

Chaque semaine, le Réseau des Nouvelles des Marchés effectue une enquête au stade détail sur divers produits agricoles, en particulier fruits et légumes, dans un panel de 150 magasins représentatifs de la grande distribution française. En 2021, des enquêtes spécifiques portant sur les plantes aromatiques fraîches (en pot, coupées emballées ou non) ont été réalisées dans ce panel<sup>(1)</sup> sur deux périodes : en juin et en novembre<sup>(2)</sup>.

Lors de ces enquêtes exhaustives, les prix de toutes les références présentes sur les étalages ont été collectés en fonction de l'espèce, du mode de culture, de l'origine et de l'emballage : au total, 1 418 relevés ont été effectués en magasins en juin et 973 en novembre.

(1) enquête effective sur 145 magasins en semaine 23, 149 magasins en semaine 24 et 147 magasins en semaine 46

(2) S23 (semaine 23 du 7 au 11 juin) : plantes en pot ; S24 (semaine 24 du 14 au 18 juin) : plantes coupées S46 (semaine 46 du 15 au 19 novembre) : plantes coupées et plantes en pot

## GLOSSAIRE

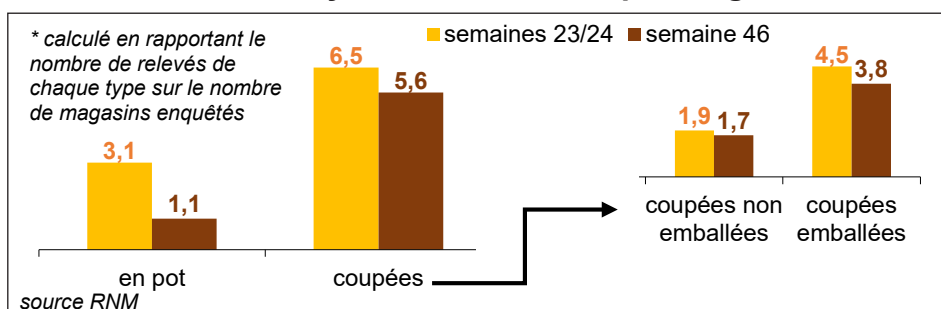
- GMS : grandes et moyennes surfaces
- prix moyens : calculés après application d'un coefficient de pondération qui dépend de la surface du magasin et de la population de sa zone de chalandise
- promotion : produit bénéficiant d'un affichage distinctif par rapport à l'ensemble des autres produits, affichage amenant à penser que le prix du produit est temporairement réduit
- référence : ensemble des caractéristiques du produit qui le distinguent des autres dans le magasin



Retrouvez ce bilan sur notre site [RNM.franceagrimer.fr](http://RNM.franceagrimer.fr) en scannant ce QR code

## Le référencement

### Nombre moyen\* de références par magasin



Le nombre moyen de références par magasin est plus faible en fin d'automne (semaine 46) qu'en début d'été (semaines 23/24), surtout pour les plantes en pot. Les plantes coupées sont le plus souvent "emballées". Délicates à manipuler, difficiles à conserver, les plantes "non emballées" sont exigeantes dans la gestion du rayon.

## Ventilation des magasins selon leur nombre de références

% de magasins ayant	Plantes en pot	
	S23	S46
0 référence	18 %	68 %
1 référence	8 %	5 %
2 références	16 %	5 %
3 références	17 %	10 %
4 références	17 %	4 %
5 références	9 %	3 %
6 références	7 %	2 %
7 références	5 %	1 %
plus de 7 références	3 %	1 %

En semaine 23 de 2021, 82 % des magasins du panel vendent au moins une référence de plante aromatique en pot, 50 % proposent de 2 à 4 références, 15 % plus de 5. À l'approche de l'hiver, en semaine 46, elles ne sont plus présentes que dans 32 % des magasins.

La différence été/hiver est moins flagrante pour les plantes coupées. Sur les deux périodes, seulement 17 % des GMS n'ont aucune des deux. En semaine 24, le "non emballé" l'emporte sur l'"emballé" ; c'est l'inverse en semaine 46.

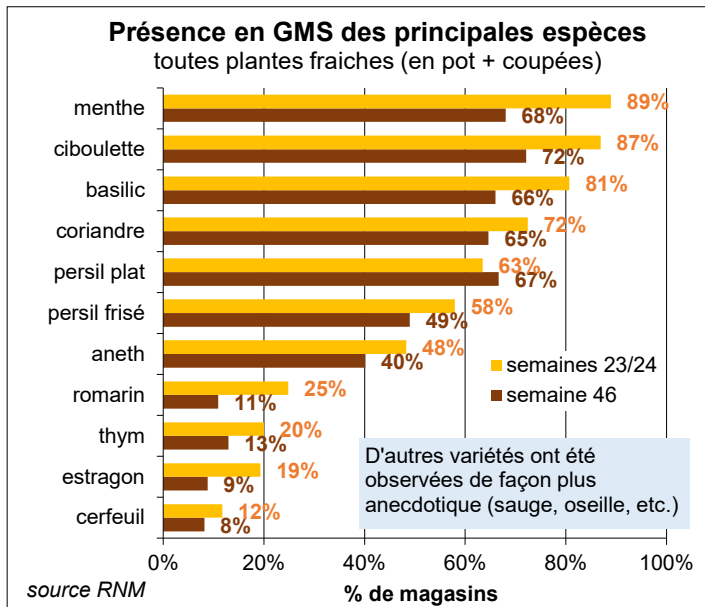
% de magasins ayant	Plantes coupées					
	non emballées		emballées		toutes plantes coupées	
	S24	S46	S24	S46	S24	S46
0 référence	42 %	35 %	28 %	34 %	17 %	17 %
1 référence	13 %	24 %	2 %	3 %	1 %	8 %
2 références	22 %	22 %	3 %	4 %	5 %	7 %
3 références	5 %	3 %	9 %	10 %	5 %	7 %
4 références	3 %	5 %	12 %	7 %	8 %	3 %
5 références	4 %	3 %	7 %	12 %	11 %	12 %
6 références	3 %	2 %	11 %	7 %	7 %	7 %
7 références	1 %	0 %	7 %	7 %	7 %	10 %
8 références	1 %	3 %	5 %	3 %	6 %	6 %
9 références	0 %	0 %	5 %	5 %	6 %	5 %
10 références	2 %	0 %	3 %	3 %	7 %	1 %
plus de 10 références	3 %	2 %	7 %	5 %	18 %	16 %

## SOMMAIRE

- Le référencement page 1
- La segmentation de l'offre page 2
- Les prix des plantes aromatiques fraîches coupées page 3
- Les prix des plantes aromatiques fraîches en pot page 4

# La segmentation de l'offre

## Les principales espèces présentes en magasin



Menthe, ciboulette, basilic, coriandre, persil et aneth sont les principales espèces de plantes fraîches trouvées en magasins.

La menthe, le basilic et la ciboulette sont présents dans les magasins sous les deux formes, "en pot" et "coupée".

Le persil, la coriandre et l'aneth sont vendus de préférence sous la forme "coupée".

Ingrédient de nombreux plats sucrés ou salés et de boissons, la menthe est la plante n°1 de l'été (certains emballages mentionnent "spécial mojito").

## Classement des principales espèces selon leur présence en magasin (en % du nombre de magasins)

### Plantes coupées

semaine 24	
1	menthe 73 %
2	ciboulette 71 %
3	coriandre 67 %
4	persil plat 60 %
5	basilic 57 %
6	persil frisé 49 %
7	aneth 46 %
8	estragon 18 %
9	thym 13 %
10	romarin 12 %
11	cerfeuil 10 %
12	sauge 7 %
13	oseille 7 %

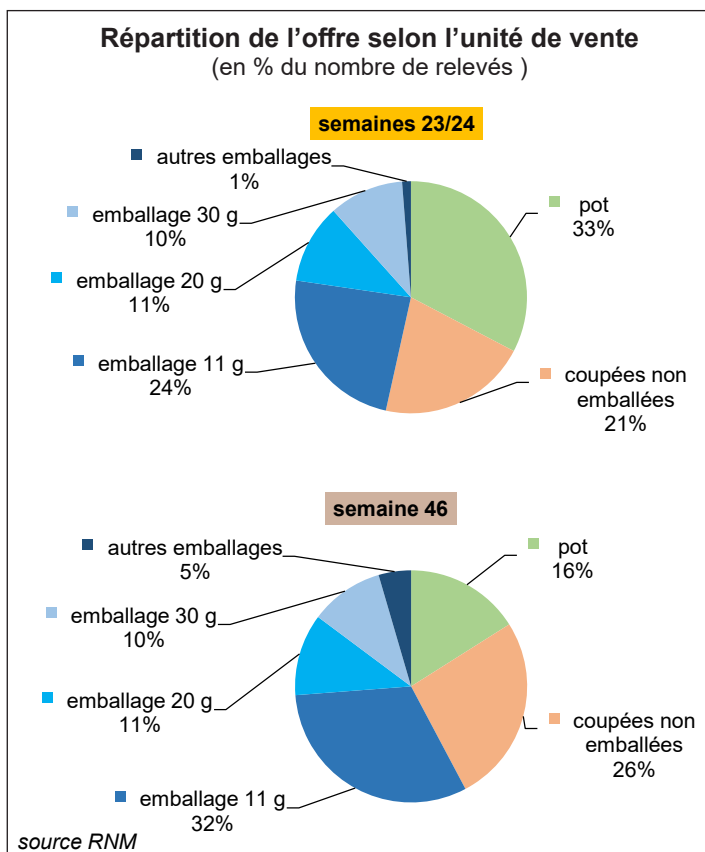
semaine 46	
1	persil plat 66 %
2	ciboulette 63 %
3	coriandre 63 %
4	menthe 61 %
5	basilic 56 %
6	persil frisé 46 %
7	aneth 39 %
8	thym 10 %
9	cerfeuil 8 %
10	estragon 8 %
11	romarin 8 %
12	oseille 5 %
13	sauge 5 %

### Plantes en pot

semaine 23	
1	menthe 68 %
2	basilic 59 %
3	ciboulette 53 %
4	coriandre 28 %
5	persil frisé 23 %
6	persil plat 22 %
7	romarin 17 %
8	thym 10 %
9	aneth 5 %

semaine 46	
1	basilic 24 %
2	menthe 24 %
3	ciboulette 20 %
4	coriandre 13 %
5	persil frisé 9 %
6	persil plat 7 %
7	thym 5 %

## Les unités de vente



Les plantes en pot représentent un tiers des relevés en semaine 23, seulement 16 % en semaine 46.

47 % des relevés concernent des plantes emballées en semaine 24 ; ils sont 58 % en semaine 46.

## Le mode de culture

Les plantes aromatiques fraîches coupées ne sont presque jamais issues de l'agriculture biologique (seulement 7 relevés sur 963 en semaine 24 ; 3 sur 817 en semaine 46). C'est tout le contraire pour les plantes aromatiques en pot : 95 % des relevés de la semaine 23 (430 relevés sur 455) arborent le logo de l'agriculture biologique, 91 % en semaine 46 (142 sur 156).

## Les origines

en % du nombre de relevés	plantes coupées		plantes en pot	
	S24	S46	S23	S46
France	84 %	65 %	86 %	78 %
Belgique	non significatif		14 %	8 %
autres (Maroc, Espagne, Kenya, etc.)	10 %	11 %	0 %	3 %
non précisé	6 %	24 %	0 %	12 %

Les plantes aromatiques fraîches sont en majorité d'origine française. Une baisse de l'origine France est cependant constatée à l'approche de l'hiver, l'origine étant alors plus fréquemment "non précisée". La provenance exacte (région de production) est rarement indiquée. L'origine "Provence" ou "Sud de la France" est parfois explicitement mentionnée et mise en avant :

en % du nombre de relevés	plantes coupées		plantes en pot	
	S24	S46	S23	S46
Provence ou Sud de la France	11 %	2 %	37 %	26 %

## Les marques commerciales

30 à 40 marques différentes ont pu être observées. Mais seulement 4 ou 5 d'entre elles se partagent le marché.

Les marques commerciales ne concernent pas les plantes coupées non emballées.

# Les prix des plantes aromatiques fraîches coupées

## Les promotions

Plantes fraîches coupées (emballées ou non)	semaine 24	semaine 46
nombre total de relevés	963	817
nombre de relevés en promotion	52	37
soit un pourcentage de relevés en promotion de	5 %	5 %
nombre de magasins enquêtés	149	147
nombre de magasins affichant au moins une promotion	16	12
soit un pourcentage de magasins avec au moins une promotion de	11 %	8 %

## La distribution des prix

Plantes fraîches coupées	non emballées		emballées	
	semaine 24	semaine 46	semaine 24	semaine 46
nombre de relevés	290	255	673	562
prix mini (prix de l'unité de vente)	0,49 €/pièce	0,49 €/pièce	0,79 €/pièce*	0,79 €/pièce*
prix maxi (prix de l'unité de vente)	2,15 €/pièce	1,99 €/pièce	3,29 €/pièce*	2,99 €/pièce*
prix le plus couramment pratiqué observé sur	0,99 162 relevés (56 %)	0,99 155 relevés (61 %)	pas de donnée significative *les poids des unités de vente sont variables	

## Les prix des principales\* références

\*relevées plus de 15 fois

### Plantes fraîches coupées non emballées

				semaine 24		semaine 46	
référence				prix	nombre de	prix	nombre de
espèce	culture	emballage	origine	€/pièce	relevés	€/pièce	relevés
ciboulette	conventionnelle	non emballée	France	1,03	18	non significatif	10
coriandre	conventionnelle	non emballée	France	1,12	16	non significatif	11
menthe	conventionnelle	non emballée	France	1,11	23	1,04	19
persil frisé	conventionnelle	non emballée	France	1,12	56	1,11	57
persil plat	conventionnelle	non emballée	France	1,08	49	1,10	59

Les prix moyens des principales références de plantes aromatiques fraîches coupées non emballées varient peu selon les espèces : ils s'établissent entre 1,03 et 1,12 €/pièce.

### Plantes fraîches coupées emballées

				semaine 24		semaine 46	
référence				prix	nombre de	prix	nombre de
espèce	culture	emballage	origine	€/pièce	relevés	€/pièce	relevés
aneth	conventionnelle	11 g	France	1,54	36	non significatif	11
aneth	conventionnelle	11 g	non précisée	non significatif	4	1,51	19
aneth	conventionnelle	20 g	France	1,56	15	non significatif	11
basilic	conventionnelle	11 g	France	1,62	54	1,80	24
basilic	conventionnelle	11 g	non précisée	non significatif	2	1,55	27
ciboulette	conventionnelle	11 g	France	1,62	60	1,71	34
ciboulette	conventionnelle	11 g	non précisée	non significatif	7	1,60	28
ciboulette	conventionnelle	20 g	France	1,39	17	non significatif	10
ciboulette	conventionnelle	30 g	France	2,09	21	non significatif	6
coriandre	conventionnelle	11 g	France	1,66	61	1,76	33
coriandre	conventionnelle	11 g	non précisée	non significatif	3	1,57	30
coriandre	conventionnelle	20 g	France	1,50	16	non significatif	11
coriandre	conventionnelle	30 g	France	2,10	29	non significatif	14
menthe	conventionnelle	11 g	France	1,60	61	1,74	31
menthe	conventionnelle	11 g	non précisée	non significatif	4	1,57	27
menthe	conventionnelle	20 g	France	1,70	23	non significatif	13
menthe	conventionnelle	30 g	France	2,06	32	2,01	20
persil plat	conventionnelle	11 g	France	1,64	36	1,68	21
persil plat	conventionnelle	11 g	non précisée	non significatif	5	1,54	15

Les plantes aromatiques fraîches coupées emballées sont vendues principalement en trois types d'emballages : 11 g, 20 g et 30 g. Le poids ne fait pas toujours le prix : en semaine 24, le prix moyen à l'unité de l'emballage 20 g pour la ciboulette et la coriandre est inférieur à celui de l'emballage 11 g. Cette observation est à relativiser eu égard au faible nombre de magasins où ce produit a été relevé. Les prix des produits emballés dépendent aussi beaucoup des marques commerciales.

En semaine 24, les principales références sont toutes estampillées origine France. En semaine 46, l'origine n'a pas pu être déterminée pour de nombreux relevés.

À l'exception de l'aneth, les prix de chaque référence sont légèrement plus élevés en semaine 46 qu'en semaine 24.

# Les prix des plantes aromatiques fraîches en pot

## Les promotions

Plantes fraîches en pot	semaine 23	semaine 46
nombre total de relevés	455	156
nombre de relevés en promotion	91	20
soit un pourcentage de relevés en promotion de	20 %	13 %
nombre de magasins enquêtés	145	147
nombre de magasins affichant au moins une promotion	21	10
soit un pourcentage de magasins avec au moins une promotion de	14 %	7 %

## La distribution des prix

Plantes fraîches en pot	semaine 23	semaine 46
nombre de relevés	455	156
prix mini	0,99 €/pot	0,99 €/pot
prix maxi	2,99 €/pot	3,50 €/pot
prix le plus couramment pratiqué observé sur	1,99 €/pot 292 relevés (64 %)	1,99 €/pot 76 relevés (49 %)

## Les prix des principales\* références

\* relevées plus de 15 fois

Plantes fraîches en pot				semaine 23		semaine 46	
référence				prix	nombre de	prix	nombre de
espèce	culture	présentation	origine	€/pièce	relevés	€/pièce	relevés
basilic	biologique	en pot	France	2,02	87	2,02	28
ciboulette	biologique	en pot	France	1,97	73	1,91	21
coriandre	biologique	en pot	France	1,99	37	non significatif	13
menthe	biologique	en pot	France	2,01	90	1,88	25
persil frisé	biologique	en pot	France	1,95	30	non significatif	8
persil plat	biologique	en pot	France	2,04	26	non significatif	5
romarin	biologique	en pot	France	2,01	20	non significatif	3

Les plantes aromatiques en pot sont presque toujours issues de l'agriculture biologique (95 % des relevés en semaine 23 et 91 % en semaine 46), et en grande majorité d'origine française.

Les prix moyens des principales références de plantes fraîches en pot varient peu selon les espèces : ils s'établissent entre 1,88 et 2,04 €/pièce.

Contrairement aux plantes coupées, les prix pour la ciboulette et la menthe semblent légèrement plus bas en semaine 46 qu'en semaine 23 ; le prix du basilic est stable. Toutefois, cette observation est à relativiser eu égard au faible nombre de magasins vendant des plantes en pot en semaine 46.

Pour en savoir plus sur les plantes aromatiques fraîches au stade détail :

Directrice de la publication : **Christine Avelin**

Composition : **Nina Riaux** (centre RNM de Bordeaux)

Date de parution : novembre 2022

Rédactrice : **Nina Riaux** (centre RNM de Bordeaux)

nina.rioux@agriculture.gouv.fr tél : 05.57.35.02.80

En collaboration avec **FranceAgriMer Délégation nationale de Volx**

notre site : **RNM.franceagrimer.fr**

Reproduction autorisée sous réserve de citer la source.

Prestation réalisée sous système de management de la qualité ISO9001