



**RÉPUBLIQUE
FRANÇAISE**

*Liberté
Égalité
Fraternité*



FranceAgriMer

ÉTABLISSEMENT NATIONAL
DES PRODUITS DE L'AGRICULTURE ET DE LA MER

CONSEIL SPÉCIALISÉ VIN ET CIDRE

MARCHÉ À LA PRODUCTION 23 SEMAINES CAMPAGNE 2023/24

11 janvier 2024

Direction Marchés Études et Prospective

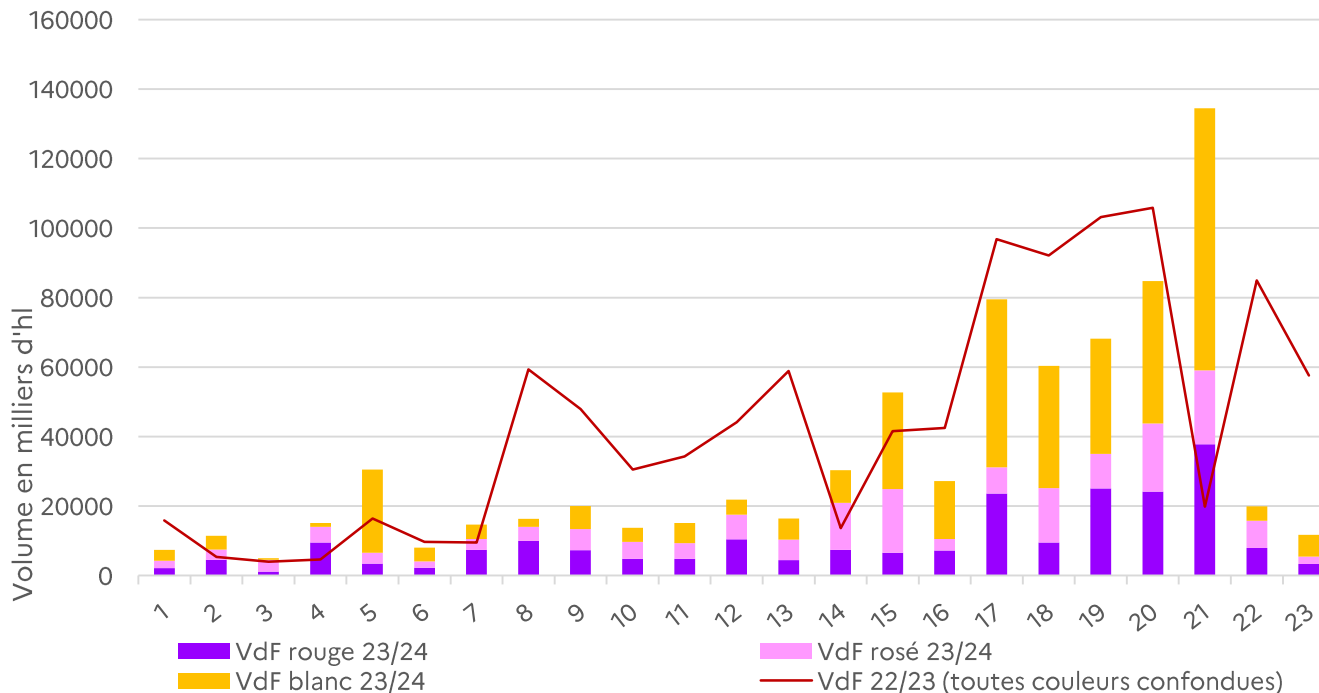
Sommaire

1. Vin De France (SIG)
2. Vin IGP
3. Vin AOP
4. Prix VSIG France/Italie/Espagne
5. Sorties de chais

Transactions vrac Vin De France (SIG) en 2022/23

Tous millésimes confondus

Cumul Vin De France (SIG) **rouges** depuis le début de la campagne 2022/23 : **224** mhl ; - 18 % vs 2022/23
 Cumul Vin De France (SIG) **rosés** depuis le début de la campagne 2022/23 : **173** mhl ; - 21 % vs 2022/23
 Cumul Vin De France (SIG) **blancs** depuis le début de la campagne 2022/23 : **367** mhl ; - 28 % vs 2022/23



Source : Contrats d'achat FranceAgriMer

Ventes en vrac à 23 semaines de campagne 2023/24 (Janvier 2024)

Transactions vrac Vin De France (SIG) à 23 semaines

Millésime 2023 – campagne 2023/24 Vs. Millésime 2022 – campagne 2022/23

Millésime 2022 - campagne 2022/23 Vs. Millésime 2023 - campagne 2023/24				
Volume en milliers d'hl à 23 s	MILLESIME 2022 CAMPAGNE 2022/23		MILLESIME 2023 CAMPAGNE 2023/24	
	Volume	Prix	Volume	Prix
Prix moyen en €/hl	Volume	Prix	Volume	Prix
TOTAL Vin De France (SIG) rouges	84 942	87,7	51998	90
dont Merlot	31 510	65,4	26662	78
dont Cabernet -Sauvignon	12 280	71,8	2966	66
dont Pinot noir	25 575	118,4	12350	117
dont Syrah	7 650	102,0	1830	104
TOTAL Vin De France (SIG) rosés	37 321	91,8	28439	74
dont Cinsaut	4 790	71,2	2569	74
dont Grenache	17 155	90,7	4744	72
dont Syrah	6 679	95,3	1697	83
dont Merlot	2 527	71,3	10010	61
dont Pinot noir	5 027	121,1	3201	100
TOTAL Vin De France (SIG) blancs	246 589	109,8	171732	98
dont Sauvignon	98 984	111,9	50418	103
dont Chardonnay	93 667	113,3	68289	104
dont Muscat	7 695	93,5	9109	102
dont Colombard	23 259	97,2	30516	83
dont Pinot noir	3 643	111,2	840	110

Source : Contrats d'achat FranceAgriMer

Ventes en vrac à 23 semaines de campagne 2023/24 (Janvier 2024)

Transactions vrac Vin De France (SIG) à 23 semaines

Millésime 2022 - campagne 2022/23 Vs. Millésime 2023 - campagne 2023/24

Volume en milliers d'hl à 23 s		MILLESIME 2022 CAMPAGNE 2022/23				MILLESIME 2023 CAMPAGNE 2023/24			
Prix moyen en €/hl		ROUGE	ROSE	BLANC	TOTAL	ROUGE	ROSE	BLANC	TOTAL
Vin de France (SIG) TOTAL France	Volume	163	168	445,30	776	117,37	119,68	306,3	543,35
	Prix moyen	77,36	73,74	102,13	90,78	75,38	80,77	92,86	86,42
Vin de France (SIG) avec mention de cépage	Volume	85,85	38,23	284,18	408,26	52,18	29,426	178,41	260,01
	Prix moyen	88,62	92,82	108,35	102,75	90,24	75,16	96,97	93,15
Vin de France (SIG) d'assemblage (blend)	Volume	77	130	161	368	65,19	90,25	127,90	283,34
	Prix moyen	64,78	68,14	91,15	77,51	63,48	82,59	87,13	80,24

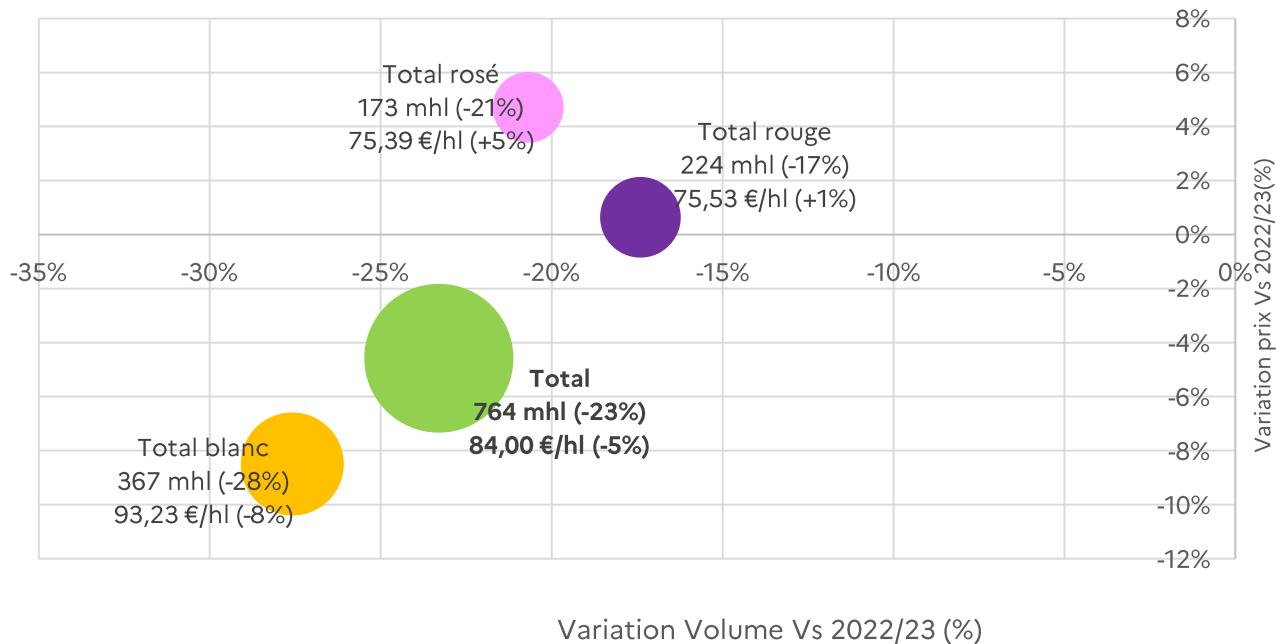
Source : Contrats d'achat FranceAgriMer

Ventes en vrac à 17 semaines de campagne 2023/24 (Janvier 2024)

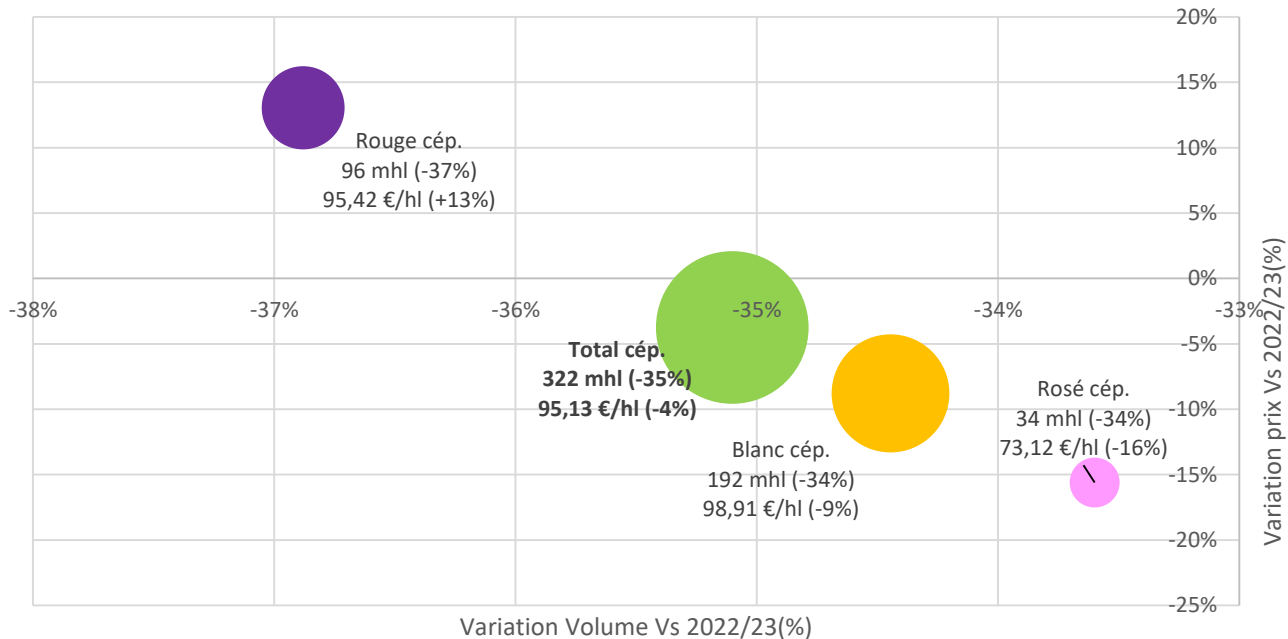
Transaction vrac Vin de France (SIG) à 23 semaines de campagne 2023/24*

(*) Tous millésimes confondus

Vin De France (SIG) avec cépages = 36 % des volumes

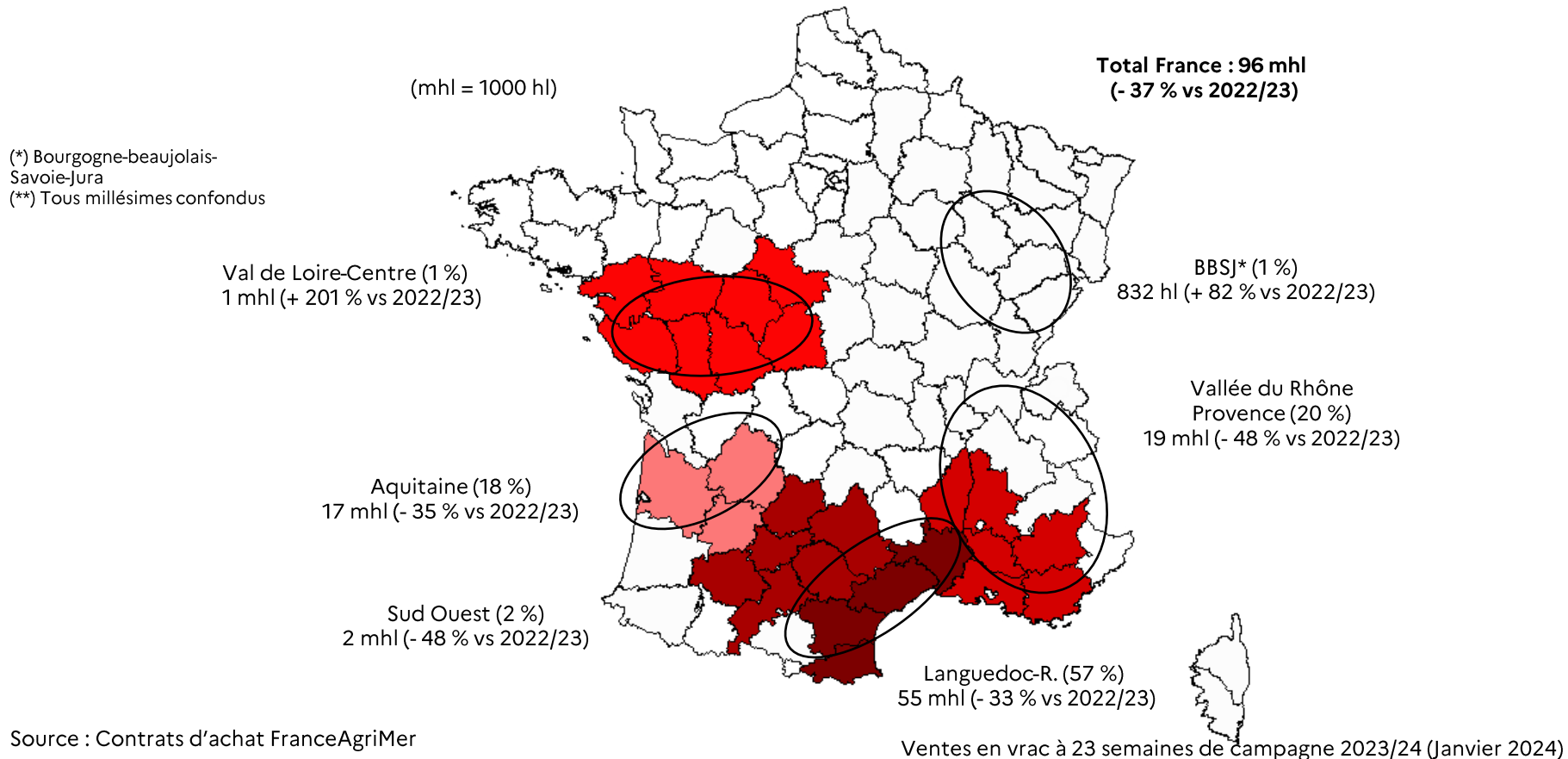


Transaction vrac Vin de France (SIG) à 23 semaines de campagne 2023/24* (avec mention de cépage)



(*) Tous millésimes confondus

Transactions vrac Vin De France (SIG) rouges avec mention de cépage par bassin **



Source : Contrats d'achat FranceAgriMer

Transactions vrac Vin De France (SIG) rosés avec mention de cépage par bassin*

(mhl = 1000 hl)

Total France : 35 mhl
(- 33 % vs 2022/23)

(*) Tous millésimes confondus

Val de Loire-Centre (1 %)
484 hl (+ 1 412 % vs 2022/23)

Aquitaine (25 %)
9 mhl (- 19 % vs 2022/23)

Sud-Ouest (9 %)
3 mhl (+ 267 % vs 2022/23)

Languedoc-R. (43 %)
15 mhl (- 57 % vs 2022/23)

Vallée du Rhône
Provence (21 %)
7 mhl (+ 44 % vs 2022/23)

Source : Contrats d'achat FranceAgriMer

Ventes en vrac à 23 semaines de campagne 2023/24 (Janvier 2024)

Transactions vrac Vin De France (SIG) blancs avec mention de cépage par bassin*

(mhl = 1000 hl)

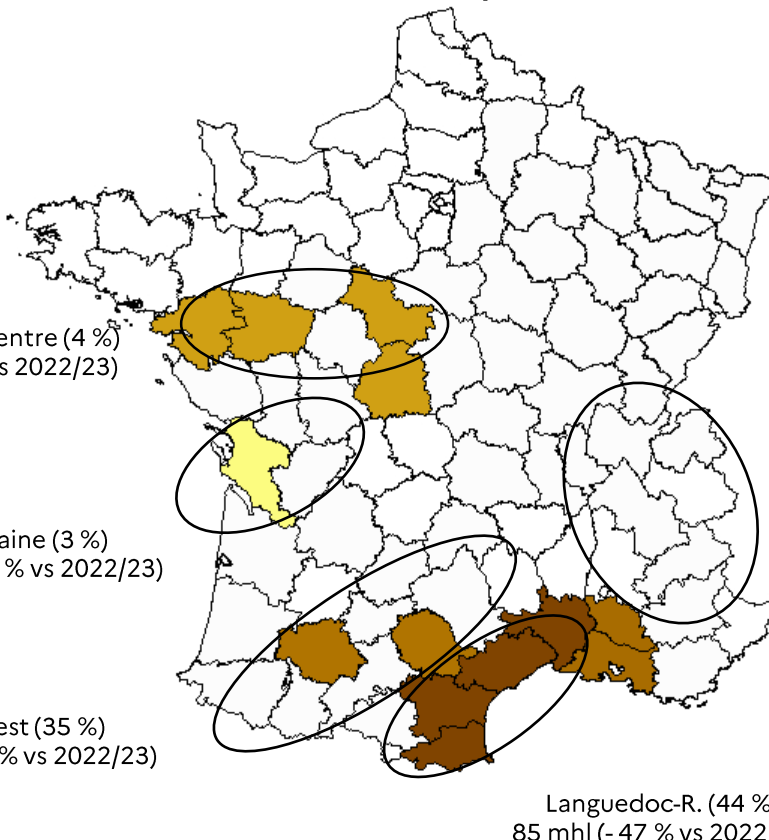
(*) Tous millésimes confondus

Val de Loire-Centre (4 %)
7 mhl (323 % vs 2022/23)

Charente-Cognac (2 %)
4 mhl (+ 148 % vs 2022/23)

Aquitaine (3 %)
6 mhl (- 29 % vs 2022/23)

Sud-Ouest (35 %)
67 mhl (- 30 % vs 2022/23)



Total France : 192 mhl
(- 34 % vs 2022/23)

BBSJ* (0 %)
54 hl (+ 23 % vs 2022/23)

Vallée du Rhône
Provence (11 %)
21 mhl (- 13 % vs 2022/23)

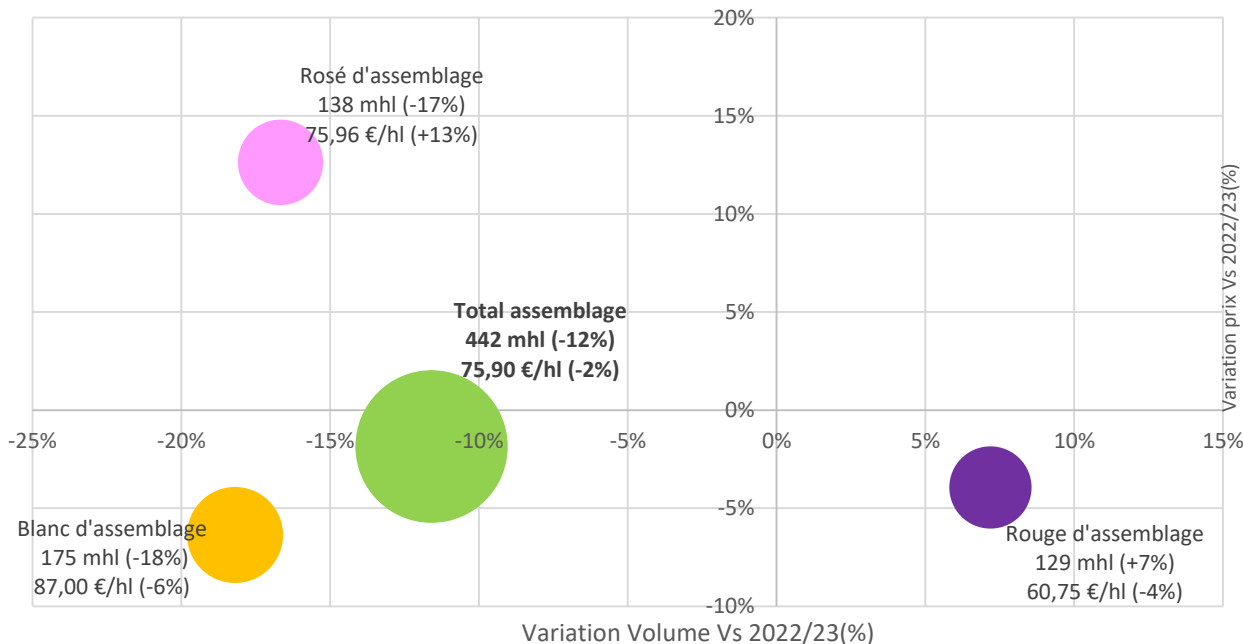
Languedoc-R. (44 %)
85 mhl (- 47 % vs 2022/23)

Source : Contrats d'achat FranceAgriMer

Ventes en vrac à 23 semaines de campagne 2023/24 (Janvier 2024)

Transaction vrac Vin de France (SIG) à 23 semaines de campagne 2023/24* (assemblages)

(*) Tous millésimes
confondus



Transactions vrac Vin De France (SIG) rouge d'assemblage par bassin*

(mhl = 1000 hl)

(*) Tous millésimes
confondus

Val de Loire-Centre (1 %)
693 hl (- 41 % vs 2022/23)

Charente-Cognac (1 %)
2 mhl (Pas de données pour 2022/23)

Aquitaine (10 %)
13 mhl (+ 50 % vs 2022/23)

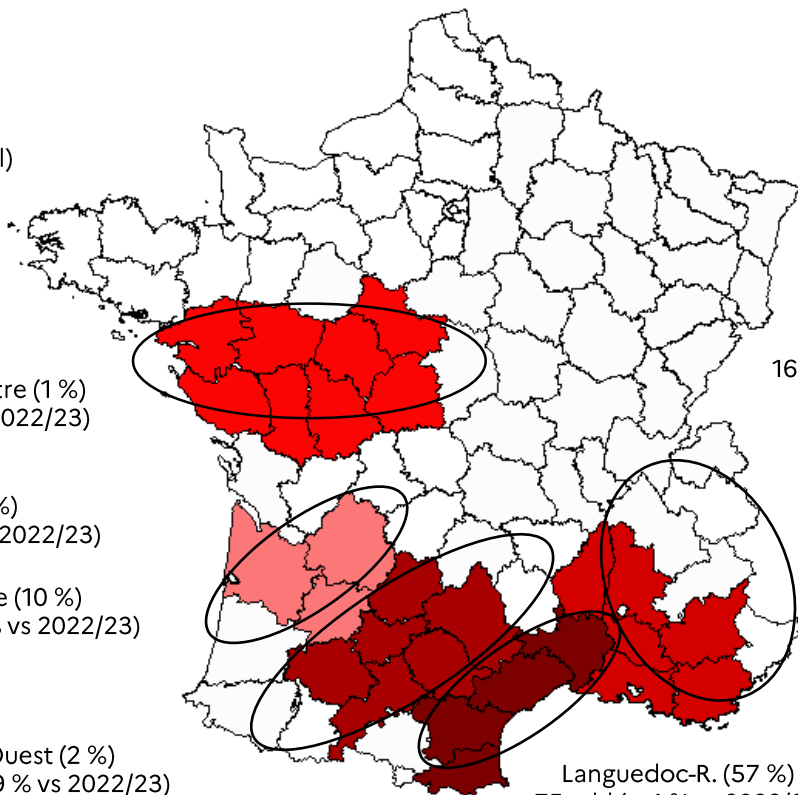
Sud-Ouest (2 %)
2 mhl (- 49 % vs 2022/23)

Languedoc-R. (57 %)
75 mhl (+ 4 % vs 2022/23)

Total France : 132 mhl
(+ 6 % vs 2022/23)

BBSJ * (0 %)
161 hl (+ 347 % vs 2022/23)

Vallée du Rhône
Provence (29 %)
38 mhl (+ 1 % vs 2021/22)



Source : Contrats d'achat FranceAgriMer

Ventes en vrac à 23 semaines de campagne 2023/24 (Janvier 2024)

Transactions vrac Vin De France (SIG) rosé d'assemblage par bassin*

(*) Tous millésimes
confondus

(mhl = 1000 hl)

Val de Loire-Centre (3 %)
5 mhl (+ 21 % vs 2022/23)

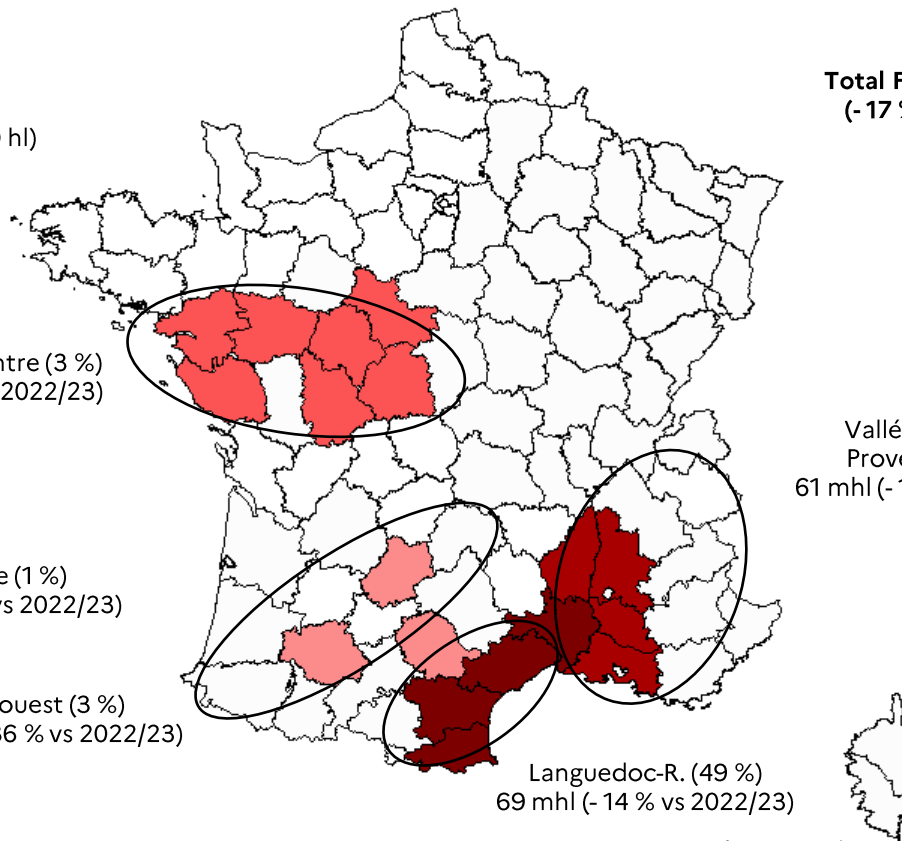
Aquitaine (1 %)
1 mhl (- 84 % vs 2022/23)

Sud-ouest (3 %)
4 mhl (- 36 % vs 2022/23)

Languedoc-R. (49 %)
69 mhl (- 14 % vs 2022/23)

Total France : 140 mhl
(- 17 % vs 2022/23)

Vallée du Rhône
Provence (44 %)
61 mhl (- 12 % vs 2022/23)



Source : Contrats d'achat FranceAgriMer

Ventes en vrac à 23 semaines de campagne 2023/24 (Janvier 2024)

Transactions vrac Vin De France (SIG) blanc d'assemblage par bassin*

Total France : 176 mhl
(- 18 % vs 2022/23)

(mhl = 1000 hl)

Alsace (0 %)
94 hl (- 66 % vs 2022/23)

BBJS (0 %)
676 hl (Pas de données en 2022/23)

Vallée du Rhône
Provence (13 %)
23 mhl (+ 36 % vs 2022/23)

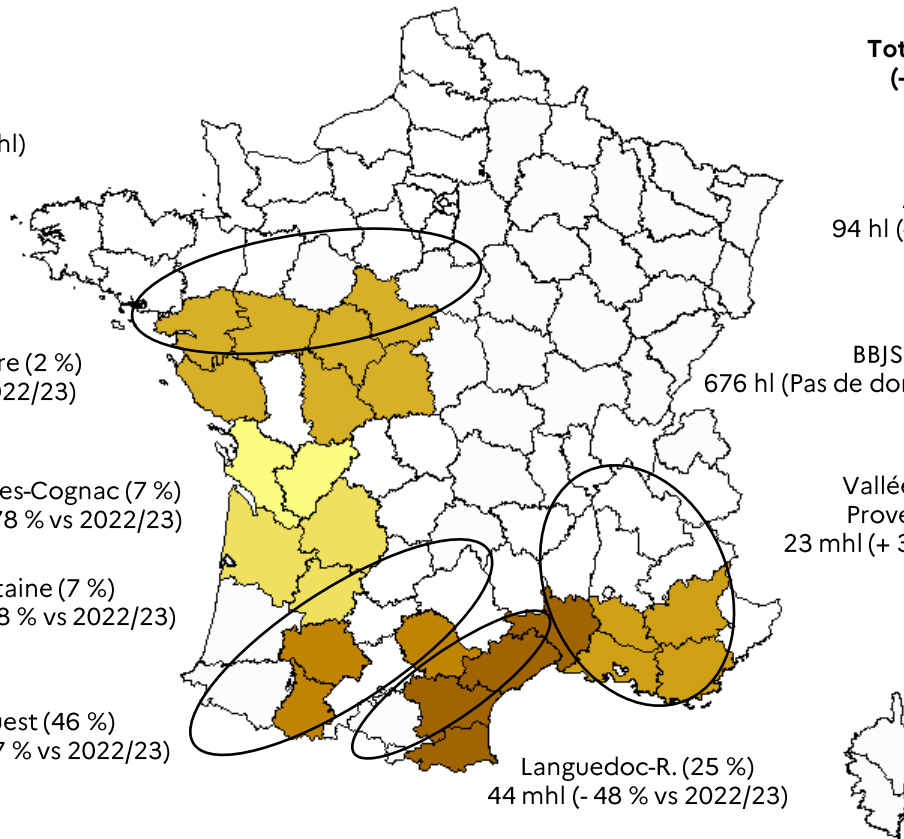
Val de Loire-Centre (2 %)
3 mhl (- 21 % vs 2022/23)

Charentes-Cognac (7 %)
11 mhl (78 % vs 2022/23)

Aquitaine (7 %)
12 mhl (- 68 % vs 2022/23)

Sud-ouest (46 %)
81 mhl (+ 27 % vs 2022/23)

Languedoc-R. (25 %)
44 mhl (- 48 % vs 2022/23)

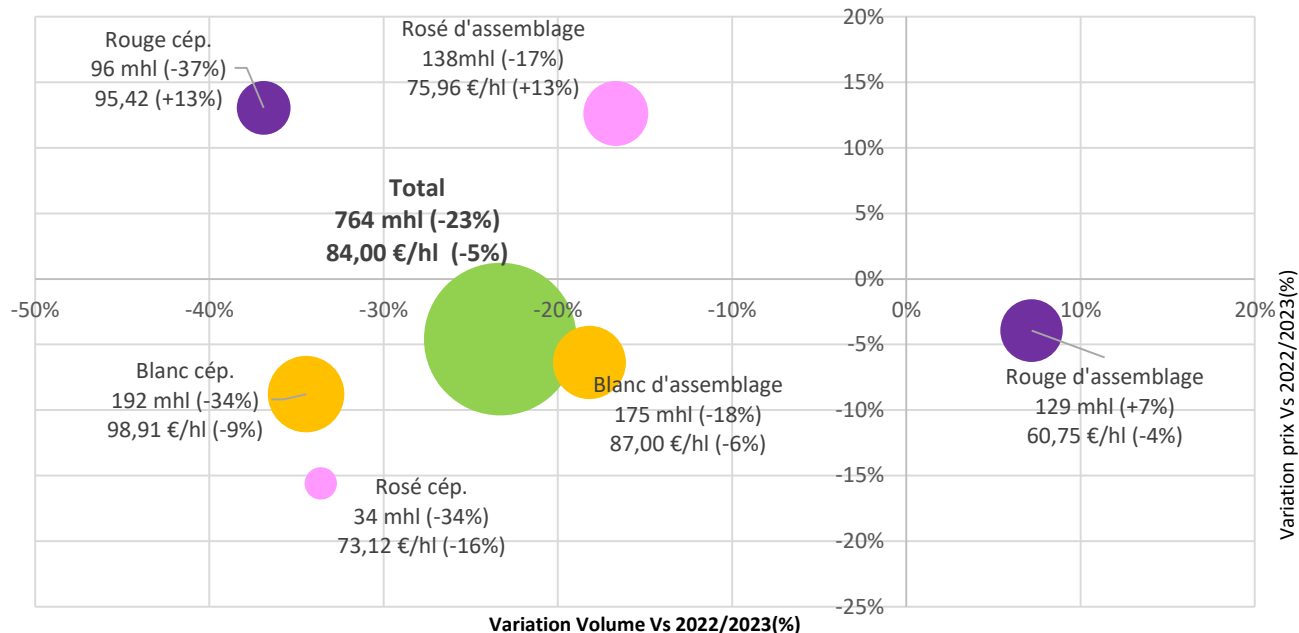


(*) Tous millésimes
confondus

Source : Contrats d'achat FranceAgriMer

Ventes en vrac à 23 semaines de campagne 2023/24 (Janvier 2024)

Transaction vrac Vin IGP à 23 semaines de campagne 2023/24 (tous millésimes confondus)



(*) Tous millésimes confondus

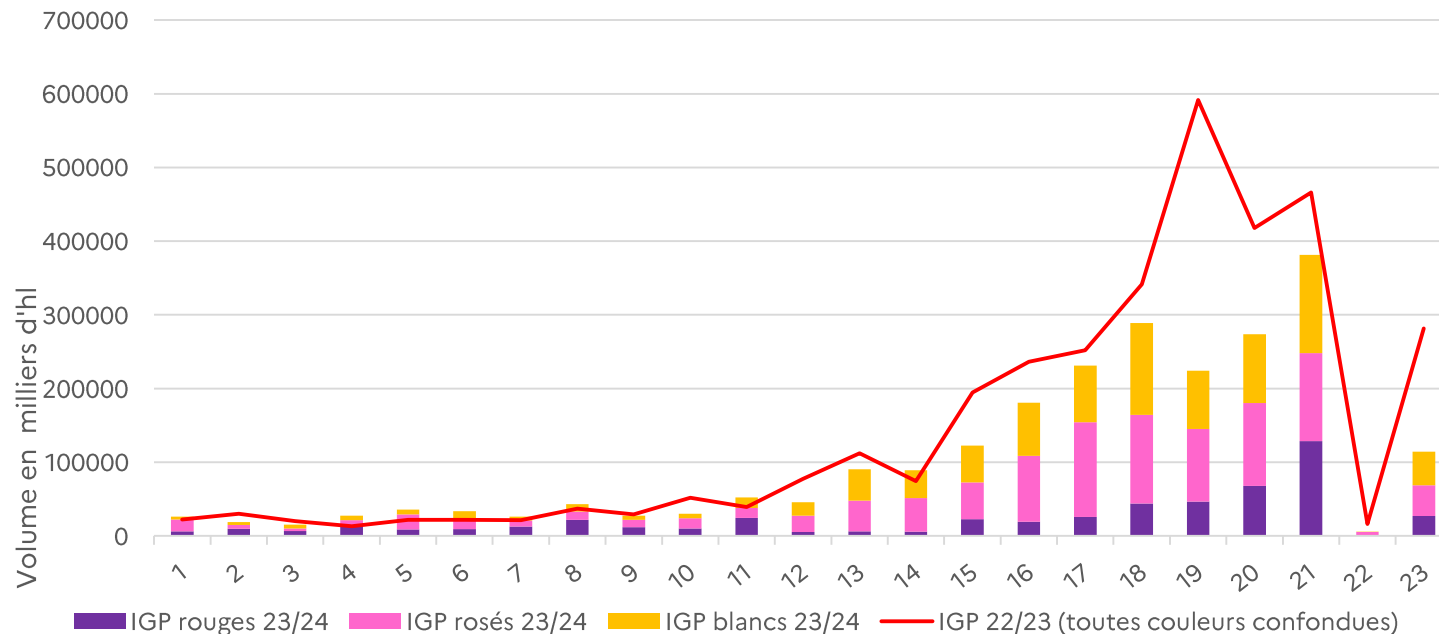
(**) Vin De France (SIG) de cépage = 36 % des volumes

Transactions vrac IGP en 2023/24 *

Cumul **IGP rouges** depuis le début de la campagne 2022/23 : **535** mhl ; - 44 % vs 2022/23

Cumul **IGP rosés** depuis le début de la campagne 2022/23 : **995** mhl ; - 18 % vs 2022/23

Cumul **IGP blancs** depuis le début de la campagne 2022/23 : **854** mhl ; - 30 % vs 2022/23



(*) Tous millésimes confondus

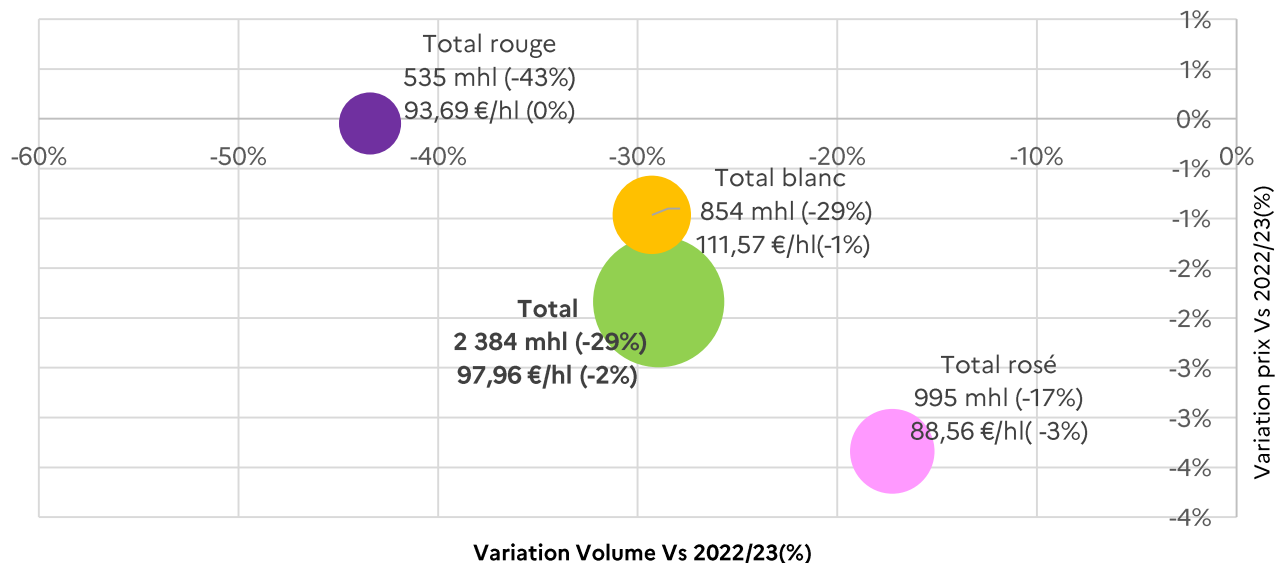
Source : Contrats d'achat FranceAgriMer

Ventes en vrac à 23 semaines de campagne 2023/24 (Janvier 2024)

Transaction vrac Vin IGP à 23 semaines de campagne 2023/24

(*) Tous millésimes confondus.

(**) Vin IGP de cépage = 68 % des volumes

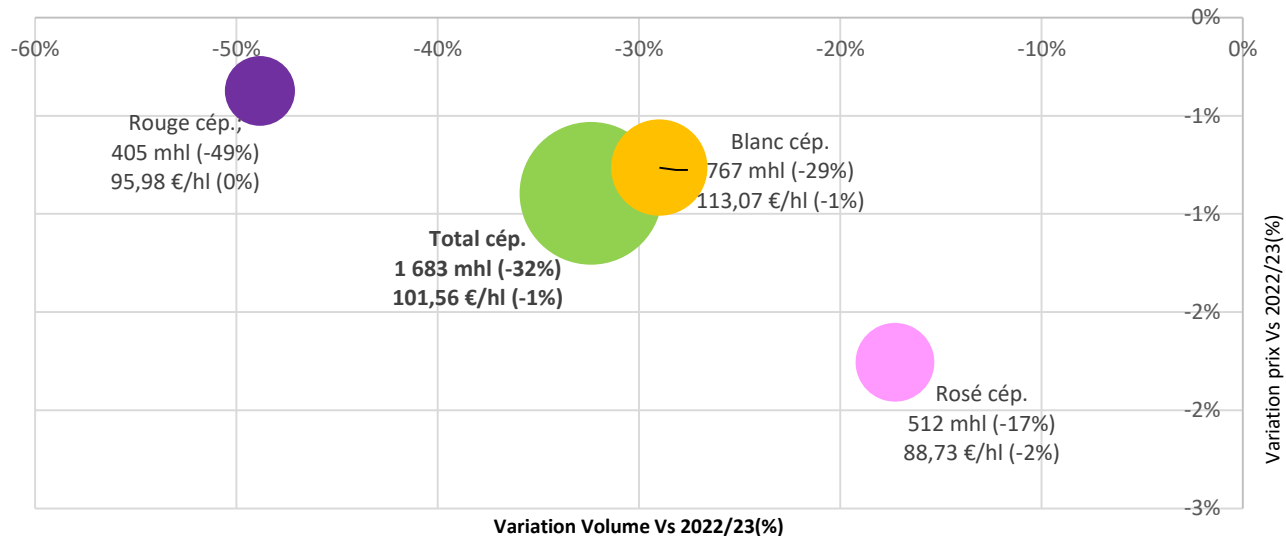


Source : Contrats d'achat FranceAgriMer

Ventes en vrac à 23 semaines de campagne 2023/24 (Janvier 2024)

Transaction vrac Vin IGP à 23 semaines de campagne 2023/24 (avec mention de cépage)

(*) Tous millésimes confondus.

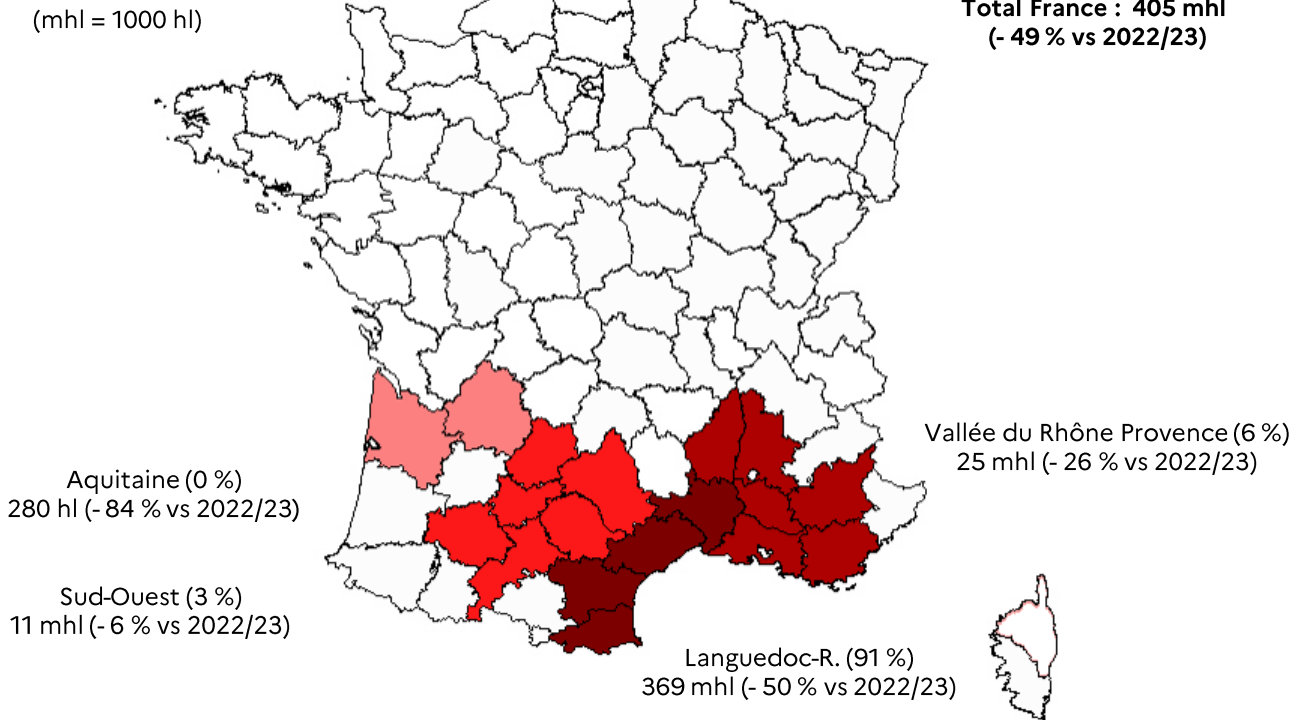


Source : Contrats d'achat FranceAgriMer

Ventes en vrac à 23 semaines de campagne 2023/24 (Janvier 2024)

Transactions vrac IGP rouges avec mention de cépage par bassin*

(*) Tous millésimes confondus.



Source : Contrats d'achat FranceAgriMer

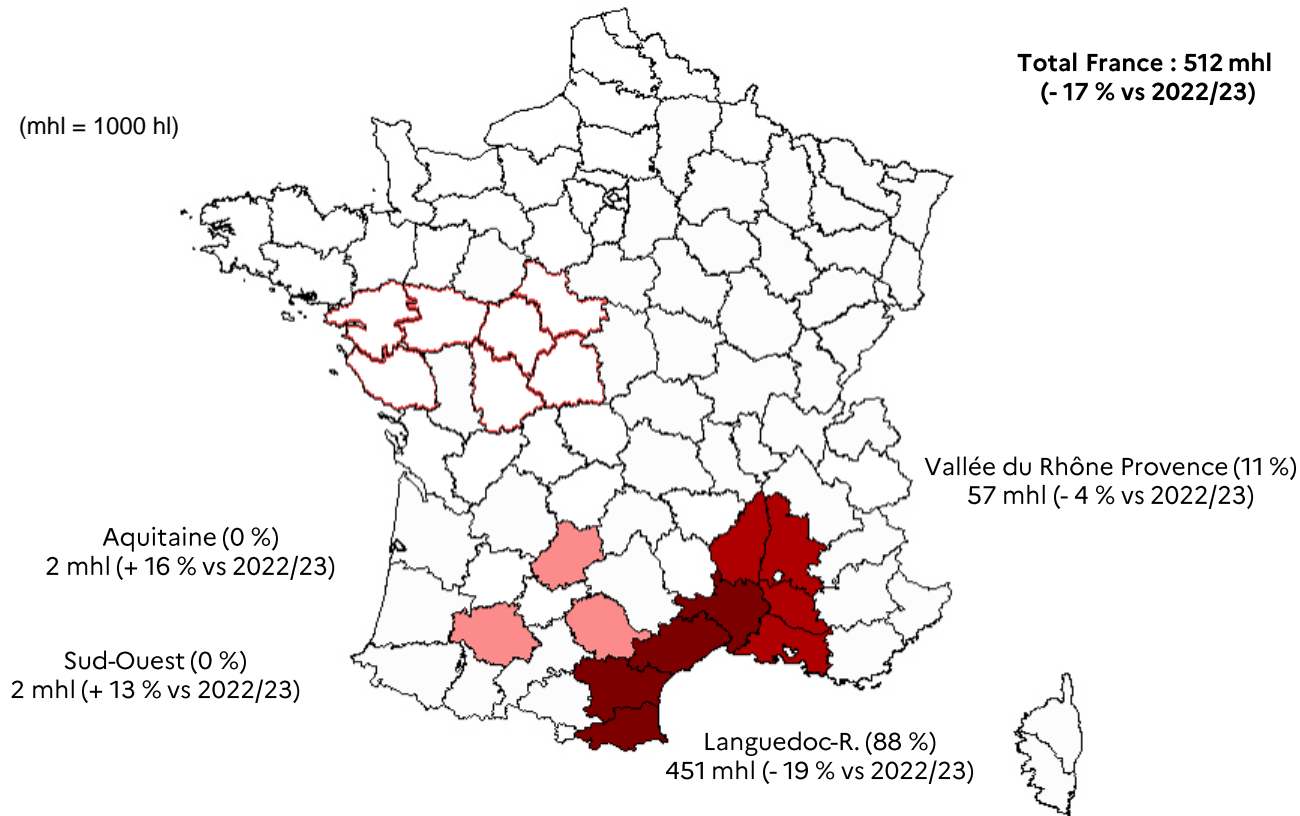
Ventes en vrac à 23 semaines de campagne 2023/24 (Janvier 2024)

Transactions vrac IGP rosés avec mention de cépage par bassin*

(*) Tous millésimes confondus.

(mhl = 1000 hl)

Total France : 512 mhl
(- 17 % vs 2022/23)

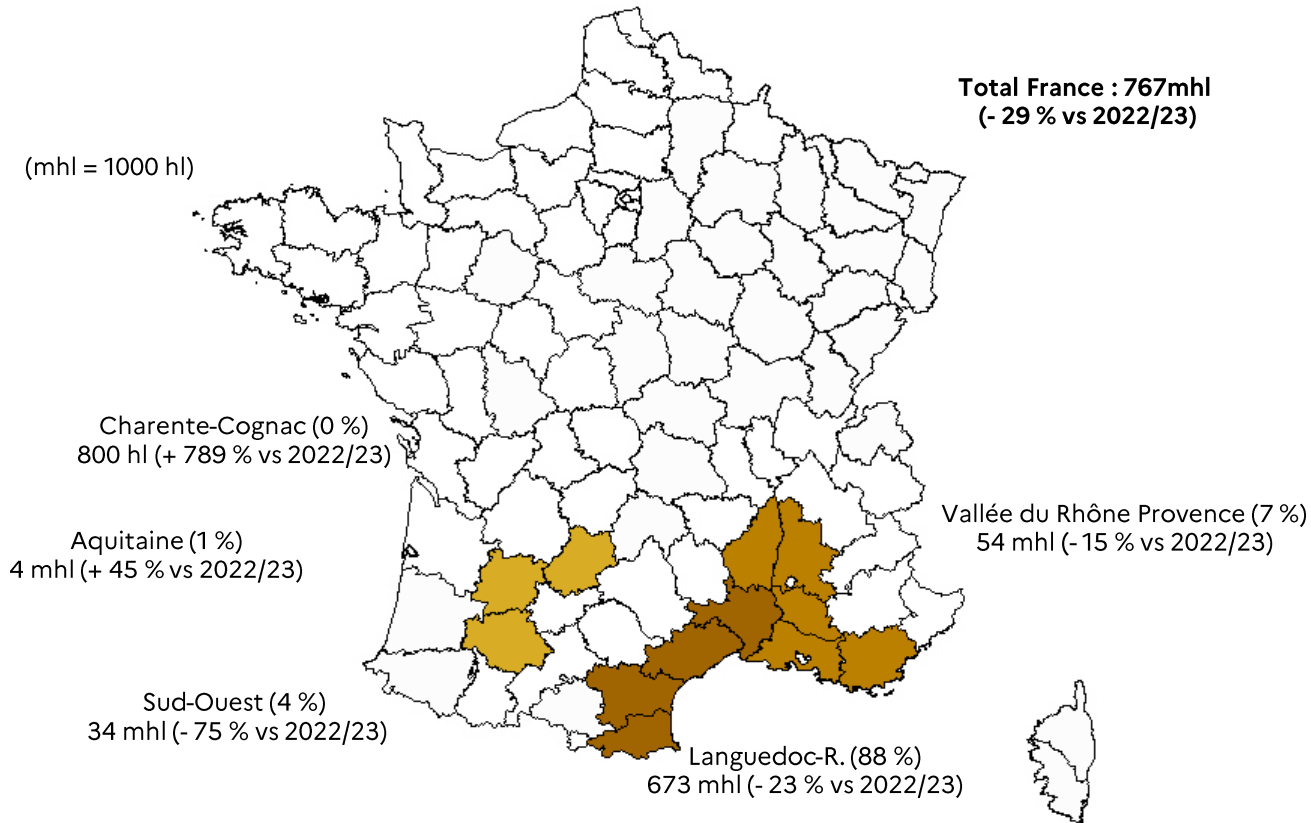


Source : Contrats d'achat FranceAgriMer

Ventes en vrac à 23 semaines de campagne 2023/24 (Janvier 2024)

Transactions vrac IGP blancs avec mention de cépage par bassin*

(*) Tous millésimes
confondus.

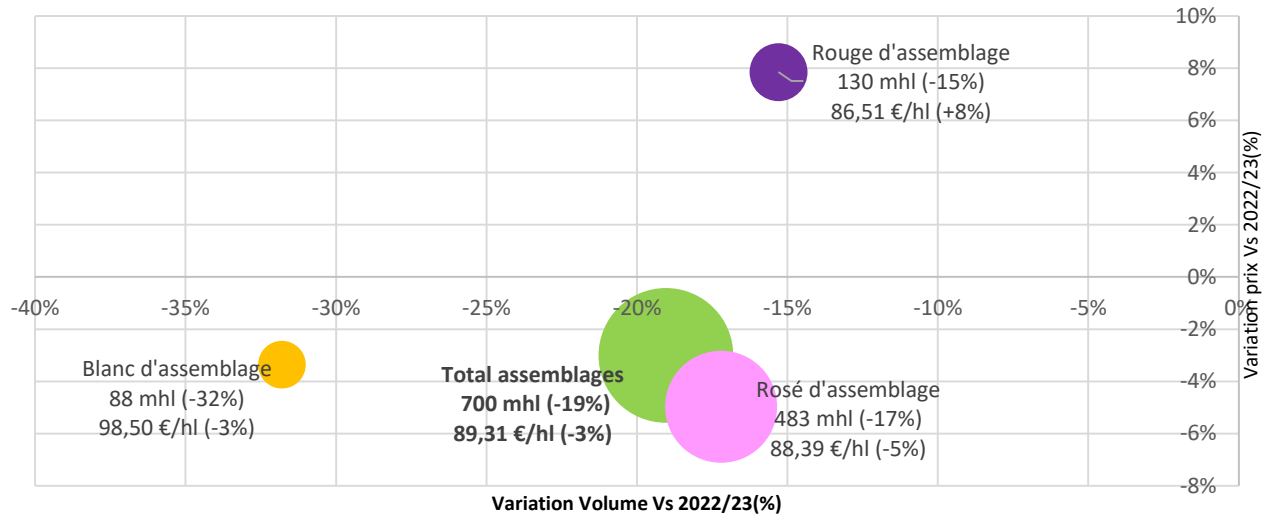


Source : Contrats d'achat FranceAgriMer

Ventes en vrac à 23 semaines de campagne 2023/24 (Janvier 2024)

Transaction vrac Vin IGP à 23 semaines de campagne 2023/24 (d'assemblage)

(*) Tous millésimes confondus.



Source : Contrats d'achat FranceAgriMer

Ventes en vrac à 23 semaines de campagne 2023/24 (Janvier 2024)

Transactions vrac IGP rouges sans mention de cépage par bassin*

(mhl = 1000 hl)

(* Tous millésimes confondus.

Total France : 130 mhl
(- 15 % vs 2022/23)

Aquitaine (1 %)
1 mhl (+ 1 012 % vs 2022/23)

Sud-Ouest (8 %)
11 mhl (+ 157 % vs 2022/23)

Languedoc-R. (64 %)
83 mhl (- 35 % vs 2022/23)

Vallée du Rhône Provence (26 %)
34 mhl (+ 73 % vs 2022/23)

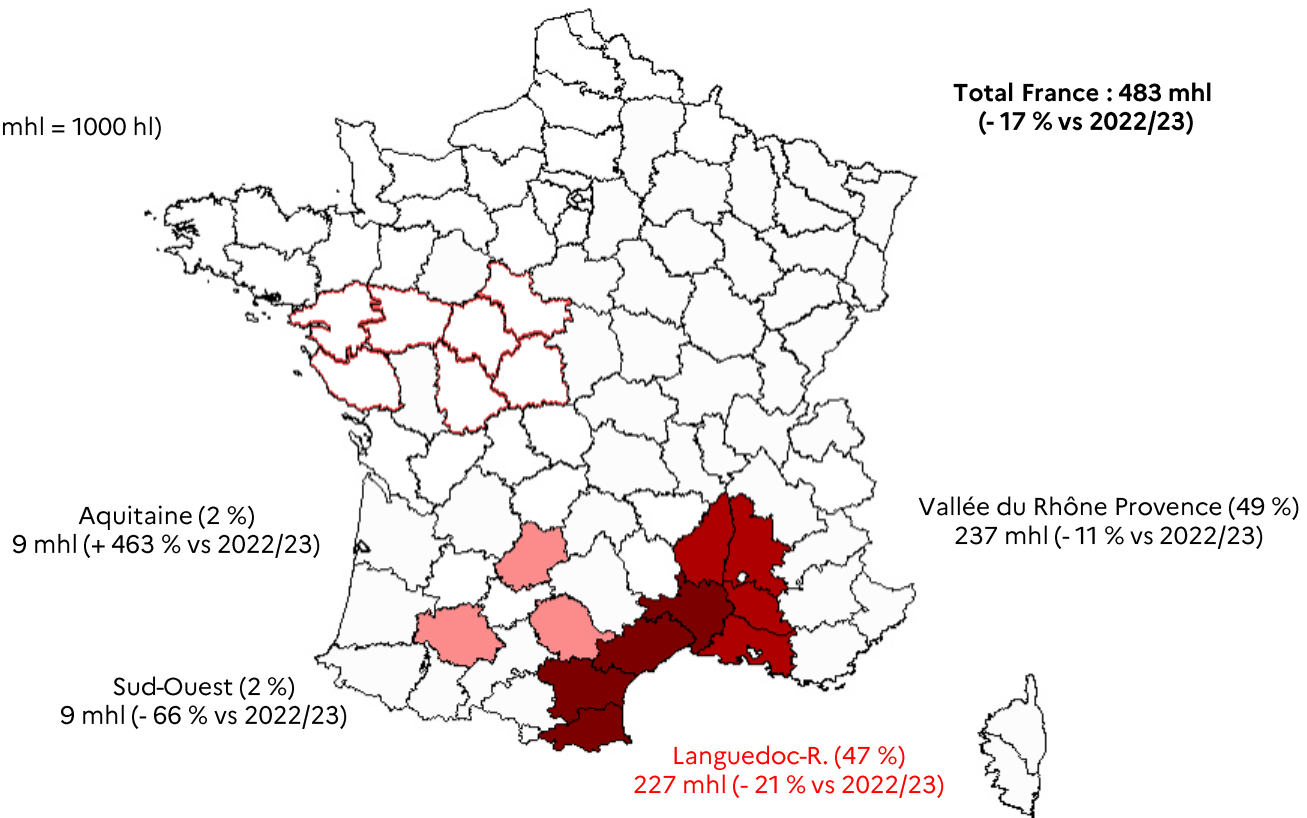
Source : Contrats d'achat FranceAgriMer

Ventes en vrac à 23 semaines de campagne 2023/24 (Janvier 2024)

Transactions vrac IGP rosés sans mention de cépage par bassin*

(*) Tous millésimes confondus.

(mhl = 1000 hl)

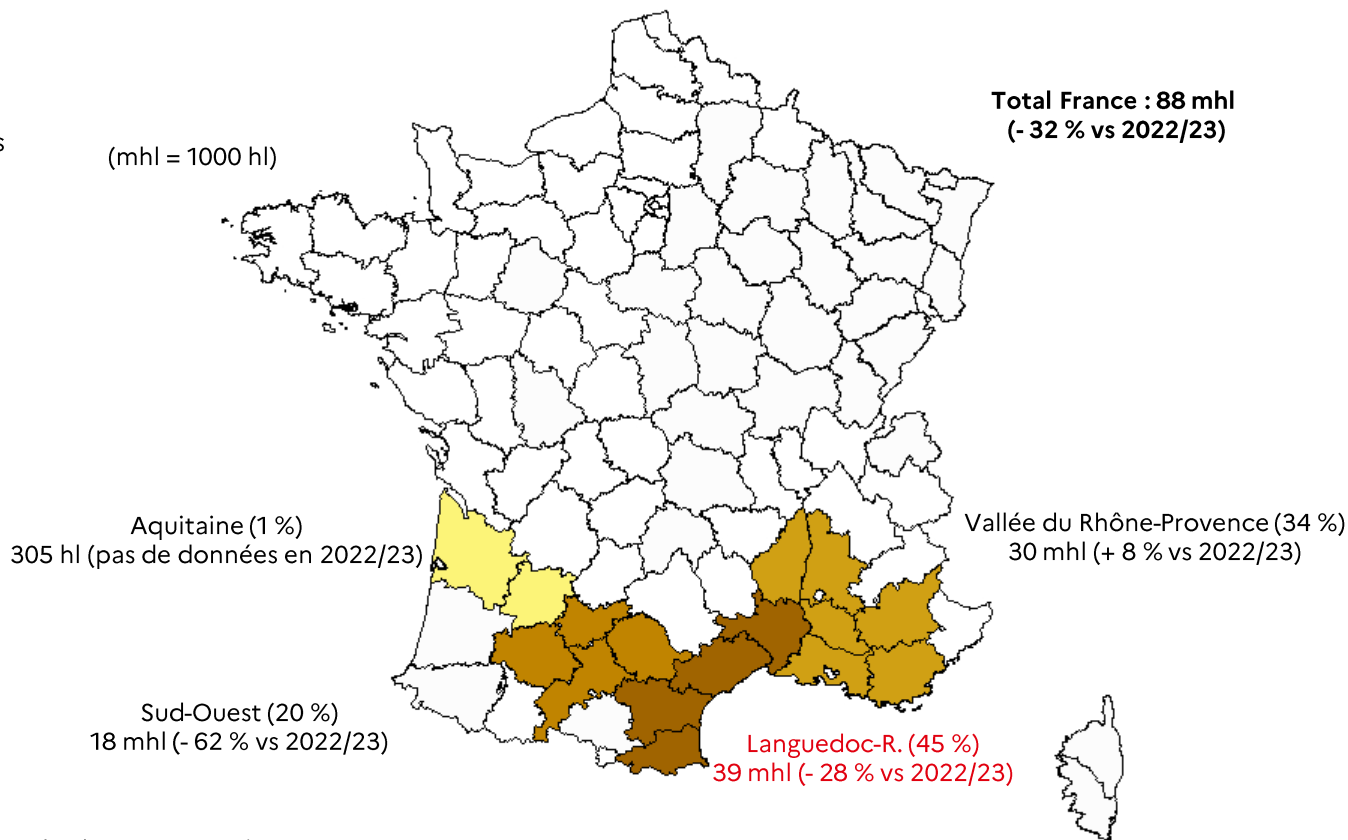


Source : Contrats d'achat FranceAgriMer

Ventes en vrac à 23 semaines de campagne 2023/24 (Janvier 2024)

Transactions vrac IGP blancs sans mention de cépage par bassin*

(*) Tous millésimes
confondus.



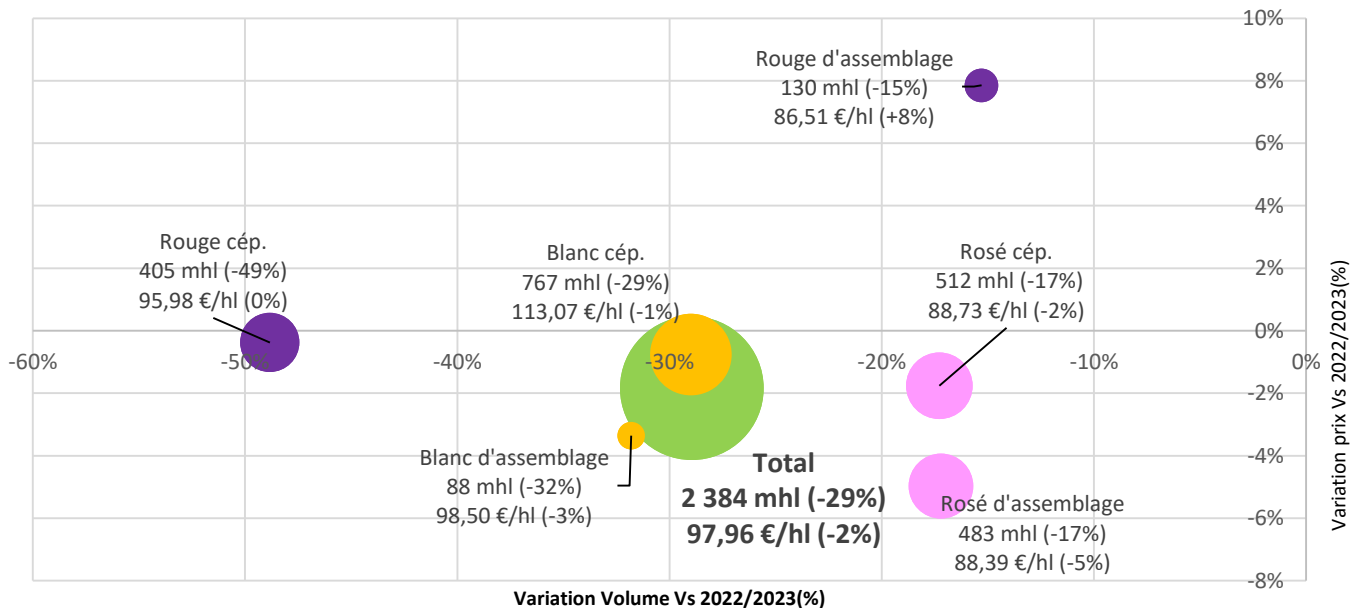
Source : Contrats d'achat FranceAgriMer

Ventes en vrac à 23 semaines de campagne 2023/24 (Janvier 2024)

Transaction vrac Vin IGP à 23 semaines de campagne 2023/24 (tous millésimes confondus)

(*) Tous millésimes
confondus.

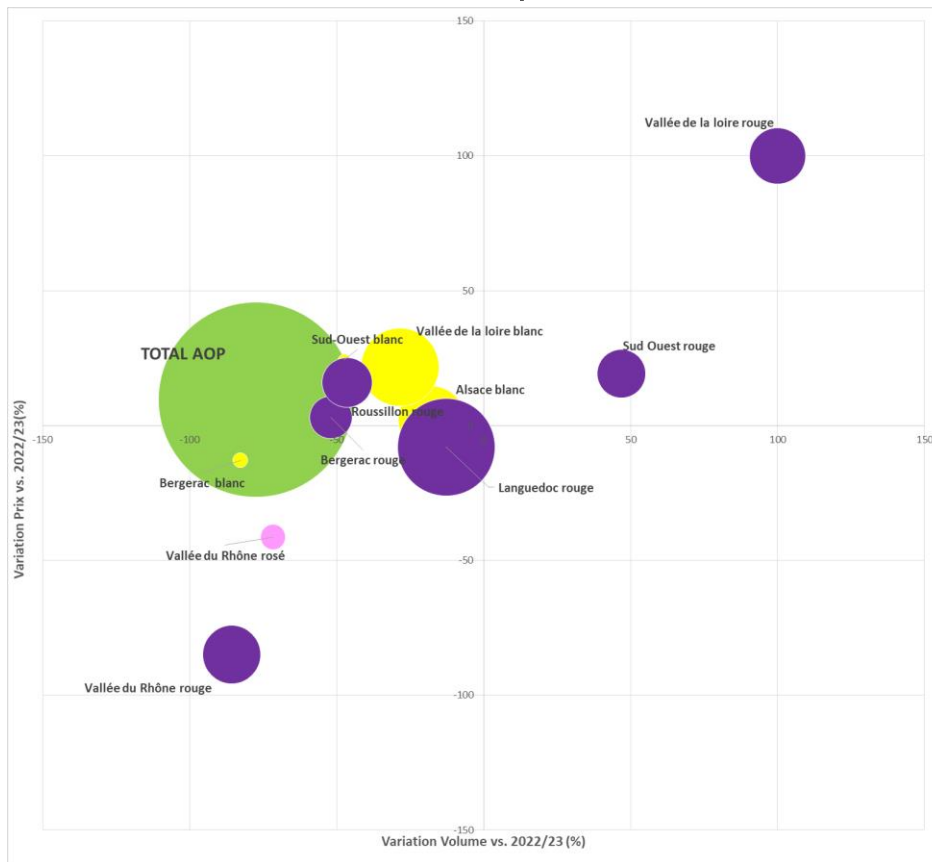
(**) Vin IGP de cépage = 68 %
des volumes



Source : Contrats d'achat FranceAgriMer

Ventes en vrac à 23 semaines de campagne 2023/24 (Janvier 2024)

AOP rouges/rosés/blancs en 2023/24 Transactions vrac à la production****



•* Variations en vol. non significatives

•** Sud-ouest *yc. Cahors*

•*** Tous millésimes confondus

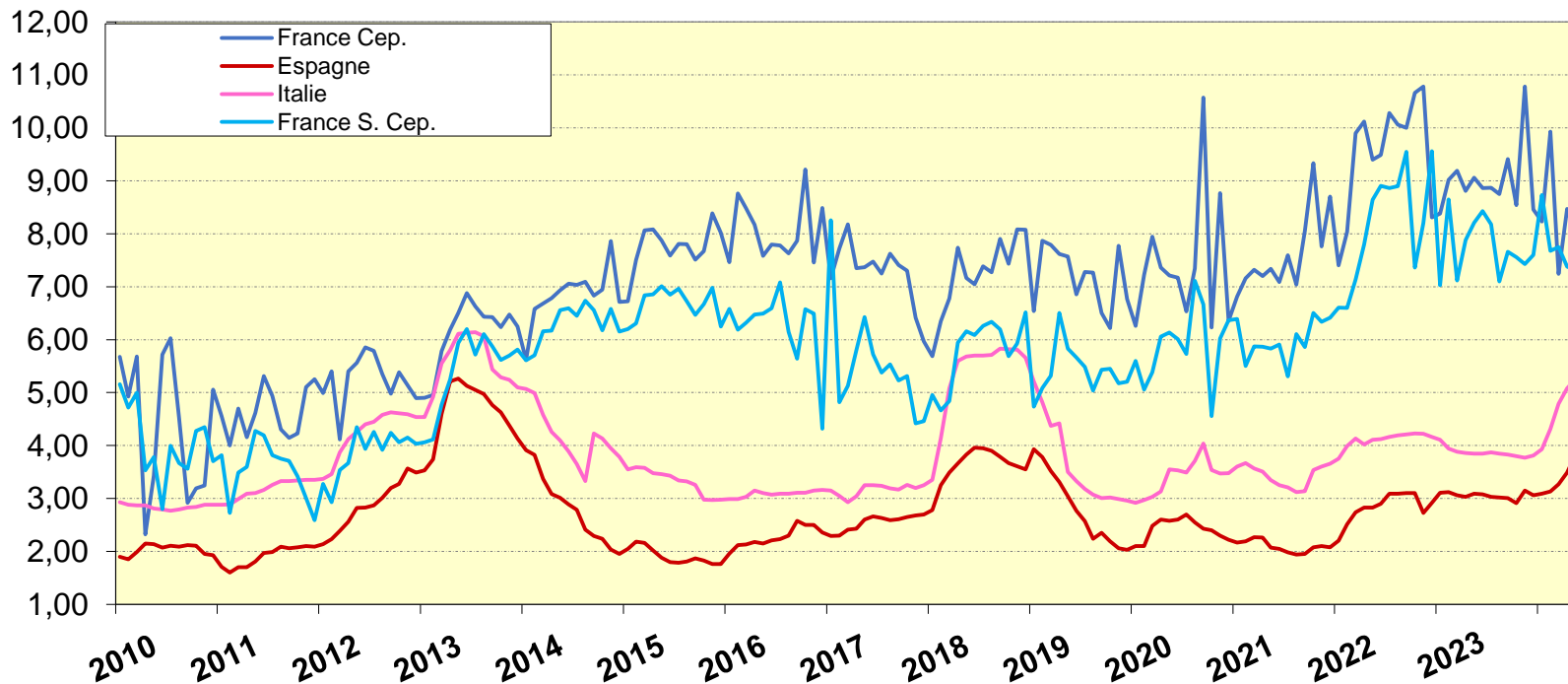
•**** Pas de données sur les AOC de Bordeaux

Source : Organisations interprofessionnelles, Elaboration : FranceAgriMer

Ventes en vrac à 3 mois de campagne 2023/24 (fin Octobre 2023)

Prix moyen mensuel des vins sans indication géographique blancs France/Espagne/Italie à fin Décembre 2023

Prix en €/°hl

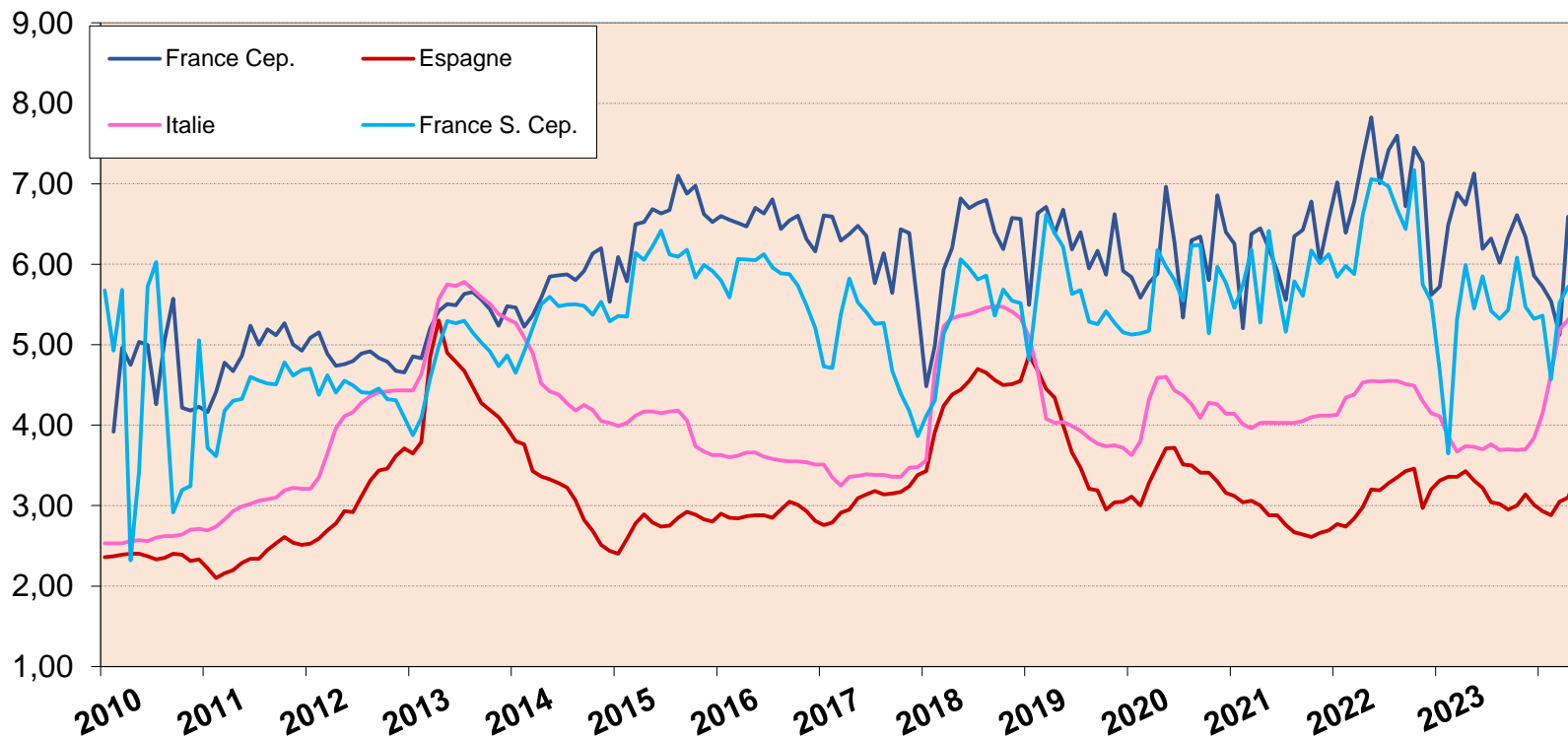


Sources : Contrats d'achat VSIG Vrac FranceAgriMer, ISMEA,
et moyenne mensuelle FranceAgriMer des cotations de la "Semana Vitivinicola".

À fin Décembre 2023

Prix moyen mensuel des vins sans indication géographique rouges France/Espagne/Italie à fin Décembre 2023

Prix en €/°hl



Sources : Contrats d'achat VSIG Vrac FranceAgriMer, ISMEA,
et moyenne mensuelle FranceAgriMer des cotations de la "Semana Vitivinicola".

À fin Décembre 2023

Evolution des sorties de chais des récoltants et négociants vinificateurs cumul Septembre 2022/23 vs Septembre 2023/24

	Sorties de chais (en milliers d'hl)		
	2022/23	2023/24	Var. en %
AOC/AOP	3 668	3 538	-4%
IGP	1 954	2 075	6%
VDF (SIG)	989	950	-4%
TOTAL	6 610	6 563	-1%

Source : DGDDI

Sorties de chais cumulées à 2 mois de campagne 2023/24 (*fin Septembre 2023*)



**RÉPUBLIQUE
FRANÇAISE**

*Liberté
Égalité
Fraternité*



FranceAgriMer

ÉTABLISSEMENT NATIONAL
DES PRODUITS DE L'AGRICULTURE ET DE LA MER

Direction Marchés Études et Prospective