



**RÉPUBLIQUE
FRANÇAISE**

*Liberté
Égalité
Fraternité*



FranceAgriMer

ÉTABLISSEMENT NATIONAL
DES PRODUITS DE L'AGRICULTURE ET DE LA MER

CONSEIL SPÉCIALISÉ VIN ET CIDRE

MARCHÉ À LA PRODUCTION
33 SEMAINES CAMPAGNE
2023/24

03 Avril 2024

Sommaire

1. Vin De France (SIG)
2. Vin IGP
3. Vin AOP
4. Prix VSIG France/Italie/Espagne
5. Sorties de chais

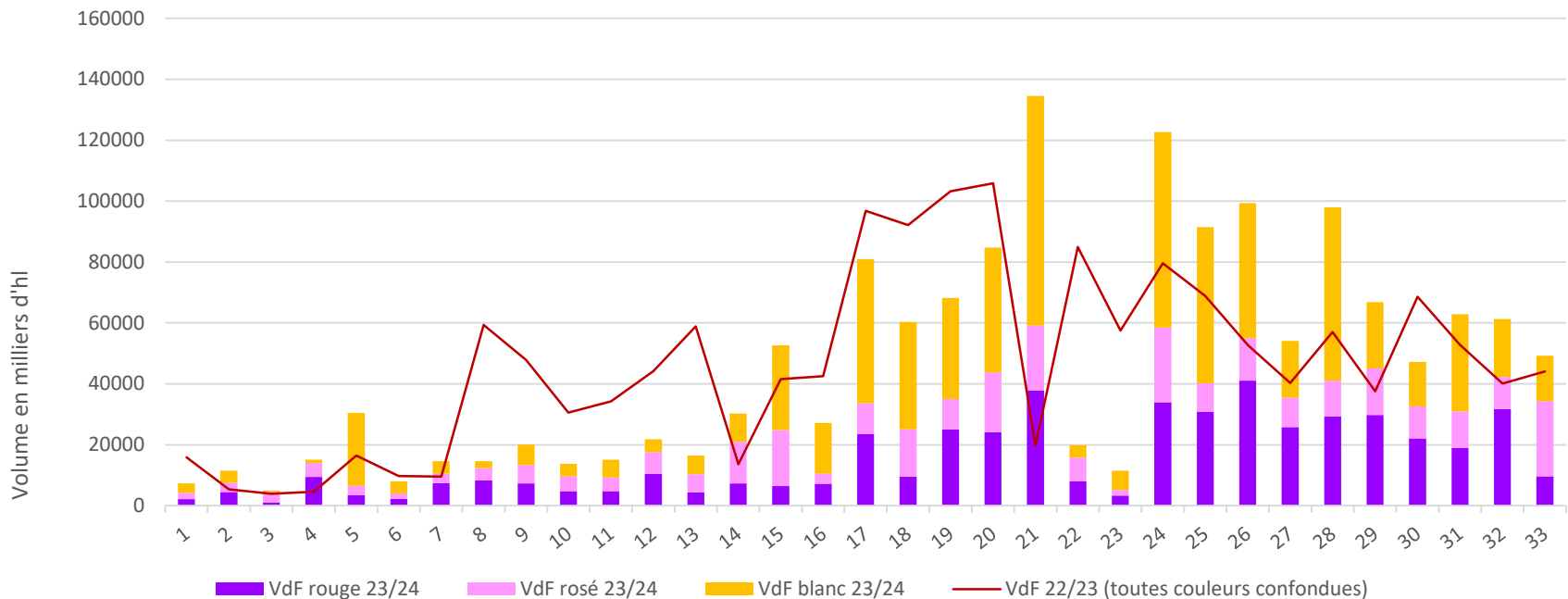
Transactions vrac Vin De France (SIG) en 2022/23

Tous millésimes confondus

Cumul Vin De France (SIG) **rouges** depuis le début de la campagne 2022/23 : **496** mhl ; - 9 % vs 2022/23

Cumul Vin De France (SIG) **rosés** depuis le début de la campagne 2022/23 : **317** mhl ; - 2 % vs 2022/23

Cumul Vin De France (SIG) **blancs** depuis le début de la campagne 2022/23 : **704** mhl ; + 4 % vs 2022/23



Source : Contrats d'achat FranceAgriMer

Ventes en vrac à 33 semaines de campagne 2023/24 (Mars 2024)

Transactions vrac Vin De France (SIG) à 33 semaines

Millésime 2023 – campagne 2023/24 Vs. Millésime 2022 – campagne 2022/23

Millésime 2022 - campagne 2022/23 Vs. Millésime 2023 - campagne 2023/24				
Volume en milliers d'hl à 33 s	MILLESIME 2022 CAMPAGNE 2022/23		MILLESIME 2023 CAMPAGNE 2023/24	
	Volume	Prix	Volume	Prix
Prix moyen en €/hl	Volume	Prix	Volume	Prix
TOTAL Vin De France (SIG) rouges	200	83,55	163	81,29
dont Merlot	94	68,01	78	69,28
dont Cabernet -Sauvignon	29	69,49	23	64,83
dont Pinot noir	45	116,27	28	113,98
dont Syrah	16	104,21	17	87,85
TOTAL Vin De France (SIG) rosés	61	87,05	60	71,97
dont Cinsaut	10	70,79	18	69,08
dont Grenache	21	87,60	9	74,91
dont Syrah	9	91,71	2	84,91
dont Merlot	7	73,95	17	61,14
dont Pinot noir	8	112,63	5	98,72
TOTAL Vin De France (SIG) blancs	348	109,57	334	98,62
dont Sauvignon	137	111,76	97	103,81
dont Chardonnay	136	112,68	122	104,10
dont Muscat	10	98,94	16	111,96
dont Colombard	34	96,87	69	83,18
dont Pinot noir	4	111,19	1	131,03

Source : Contrats d'achat FranceAgriMer

Ventes en vrac à 33 semaines de campagne 2023/24 (Mars 2024)

Transactions vrac Vin De France (SIG) à 33 semaines

Millésime 2022 - campagne 2022/23 Vs. Millésime 2023 - campagne 2023/24

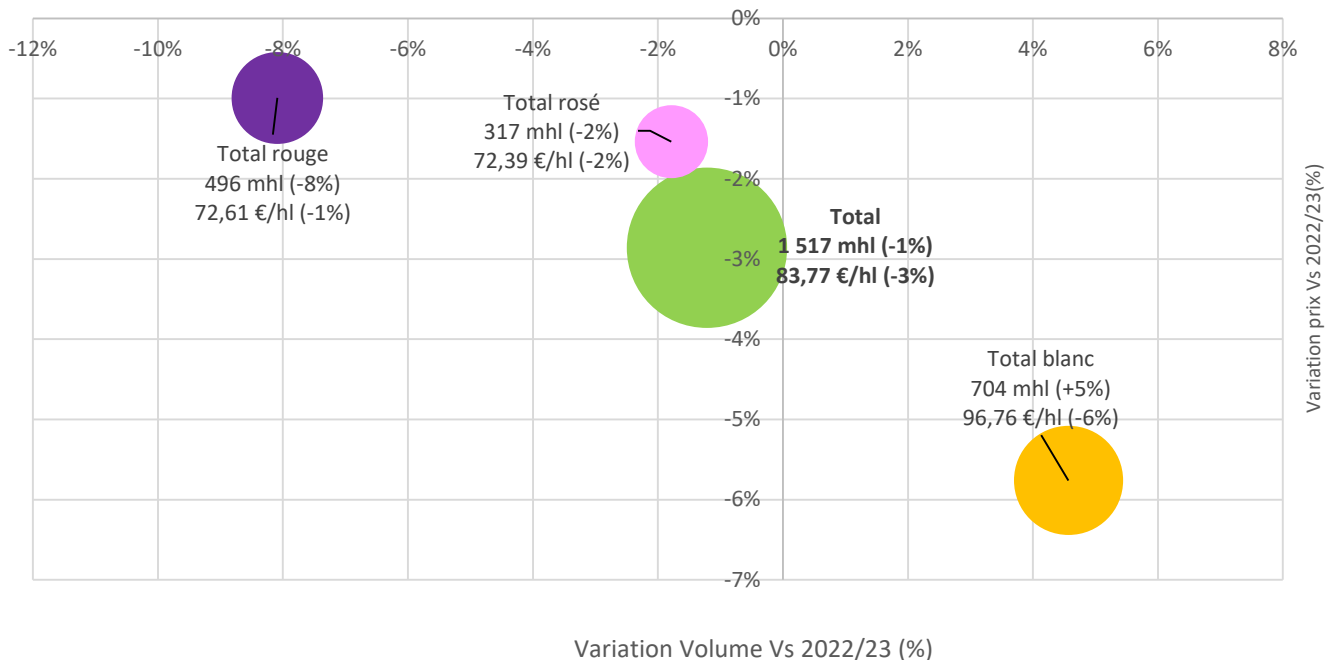
Volume en milliers d'hl à 33 s		MILLESIME 2022 CAMPAGNE 2022/23				MILLESIME 2023 CAMPAGNE 2023/24			
Prix moyen en €/hl		ROUGE	ROSE	BLANC	TOTAL	ROUGE	ROSE	BLANC	TOTAL
Vin de France (SIG) TOTAL France	Volume	394	260	603,39	1 258	334,60	233,35	634,943	1202,90
	Prix moyen	74,77	75,34	103,05	88,46	73,43	77,91	97,05	86,77
Vin de France (SIG) avec mention de cépage	Volume	208,15	69,55	389,51	667,21	164,15	62,662	346,34	573,15
	Prix moyen	84,23	85,89	108,78	98,73	81,26	71,93	97,09	89,80
Vin de France (SIG) d'assemblage (blend)	Volume	186	191	214	590	170,45	170,69	288,61	629,75
	Prix moyen	64,16	71,50	92,63	76,84	65,89	80,10	97,02	84,01

Source : Contrats d'achat FranceAgriMer

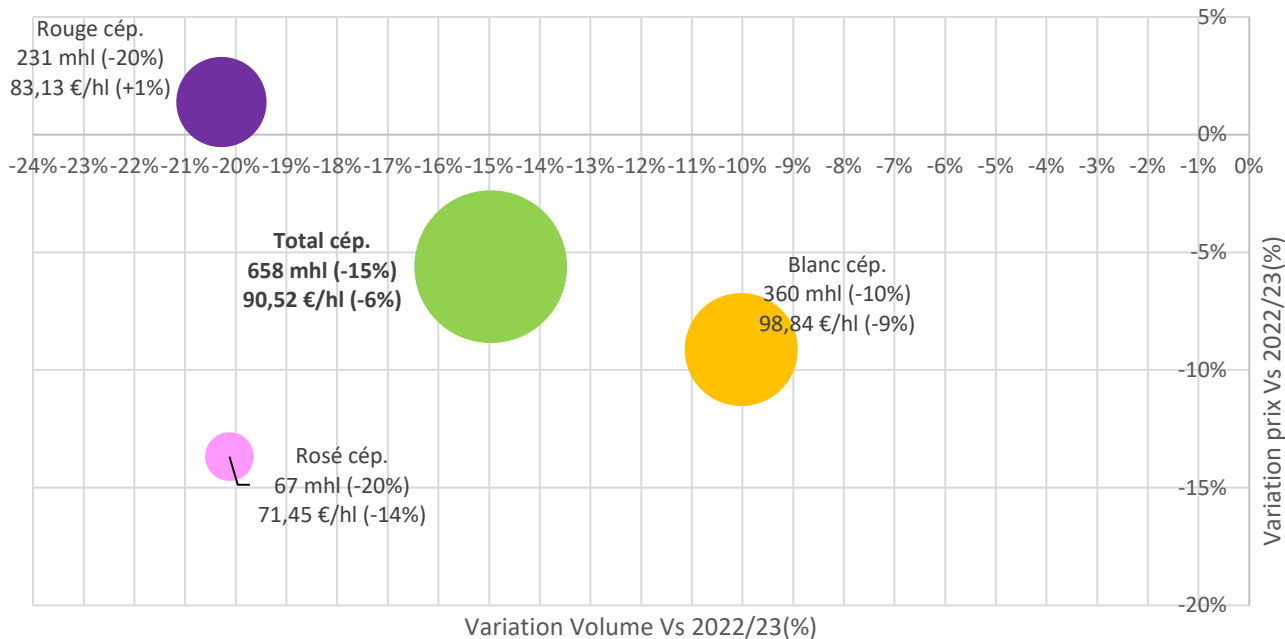
Ventes en vrac à 33 semaines de campagne 2023/24 (Mars 2024)

Transaction vrac Vin de France (SIG) à 33 semaines de campagne 2023/24*

(*) Tous millésimes confondus



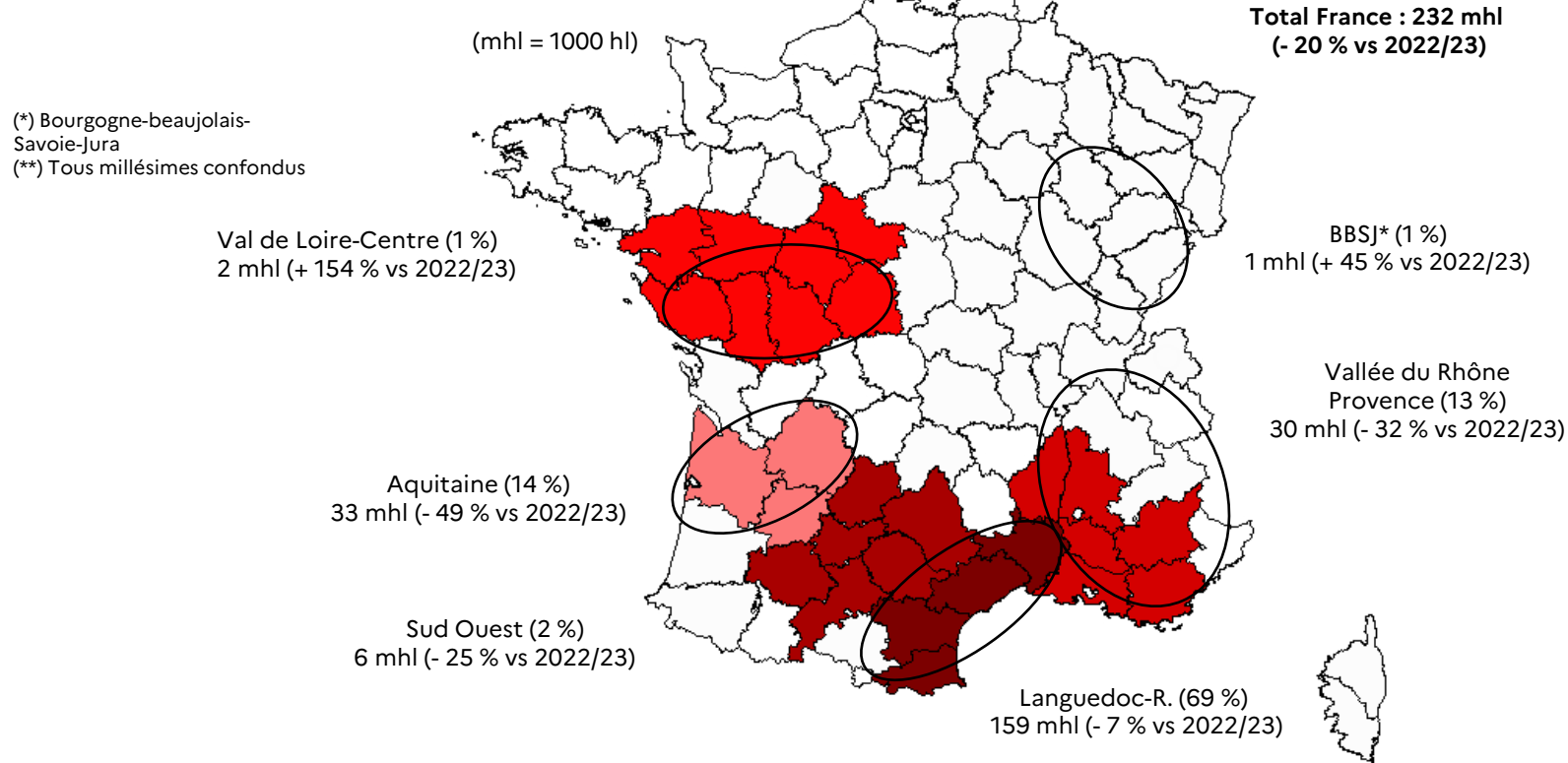
Transaction vrac Vin de France (SIG) à 33 semaines de campagne 2023/24* (avec mention de cépage)



(*) Tous millésimes confondus

(**) Vin De France (SIG) avec cépages = 43 % des volumes

Transactions vrac Vin De France (SIG) rouges avec mention de cépage par bassin **



Source : Contrats d'achat FranceAgriMer

Ventes en vrac à 33 semaines de campagne 2023/24 (Mars 2024)

Transactions vrac Vin De France (SIG) rosés avec mention de cépage par bassin*

(mhl = 1000 hl)

Total France : 67 mhl
(- 20 % vs 2022/23)

Val de Loire-Centre (2 %)
1 mhl (+ 117 % vs 2022/23)

Vallée du Rhône
Provence (15 %)
10 mhl (+ 39 % vs 2022/23)

Aquitaine (20 %)
13 mhl (+ 10 % vs 2022/23)

Sud-Ouest (7 %)
5 mhl (+ 50 % vs 2022/23)

Languedoc-R. (56 %)
38 mhl (- 38 % vs 2022/23)

(*) Tous millésimes confondus

Source : Contrats d'achat FranceAgriMer

Ventes en vrac à 33 semaines de campagne 2023/24 (Mars 2024)

Transactions vrac Vin De France (SIG) blancs avec mention de cépage par bassin*

(mhl = 1000 hl)

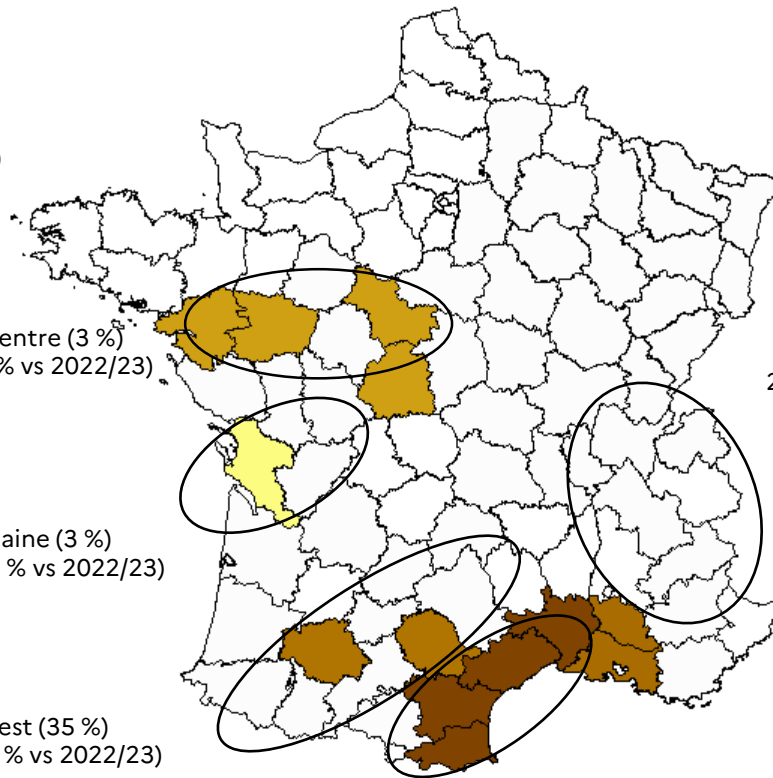
(*) Tous millésimes confondus

Val de Loire-Centre (3 %)
12 mhl (+ 303 % vs 2022/23)

Charente-Cognac (2 %)
5 mhl (+ 10 % vs 2022/23)

Aquitaine (3 %)
10 mhl (- 5 % vs 2022/23)

Sud-Ouest (35 %)
127 mhl (+ 6 % vs 2022/23)



Total France : 360 mhl
(- 10 % vs 2022/23)

BBSJ* (0 %)
204 hl (+ 176 % vs 2022/23)

Vallée du Rhône
Provence (11 %)
41 mhl (+ 30 % vs 2022/23)

Languedoc-R. (45 %)
161 mhl (- 30 % vs 2022/23)

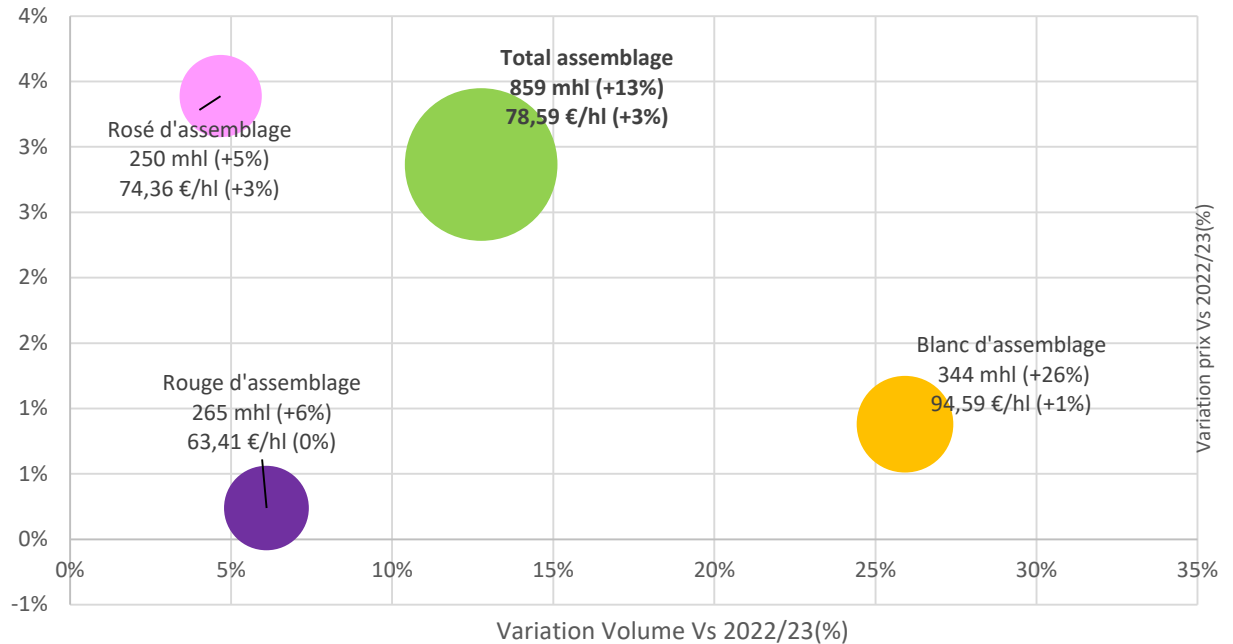
Source : Contrats d'achat FranceAgriMer

Ventes en vrac à 33 semaines de campagne 2023/24 (Mars 2024)

Transaction vrac Vin de France (SIG) à 33 semaines de campagne 2023/24* (assemblages)

(*) Tous millésimes confondus

(**) Vin De France (SIG) d'assemblage = 57 % des volumes



Transactions vrac Vin De France (SIG) rouge d'assemblage par bassin*

Total France : 268 mhl
(+ 5 % vs 2022/23)

(mhl = 1000 hl)

(*) Tous millésimes
confondus

Val de Loire-Centre (0 %)
1 mhl (- 27 % vs 2022/23)

BBSJ * (3 %)

7 mhl (très peu de volume en 2022/23)

Charente-Cognac (2 %)
5 mhl (Pas de données pour 2022/23)

Aquitaine (8 %)
21 mhl (+ 60 % vs 2022/23)

Vallée du Rhône
Provence (38 %)
103 mhl (+ 21 % vs 2021/22)

Sud-Ouest (1 %)
4 mhl (- 40 % vs 2022/23)

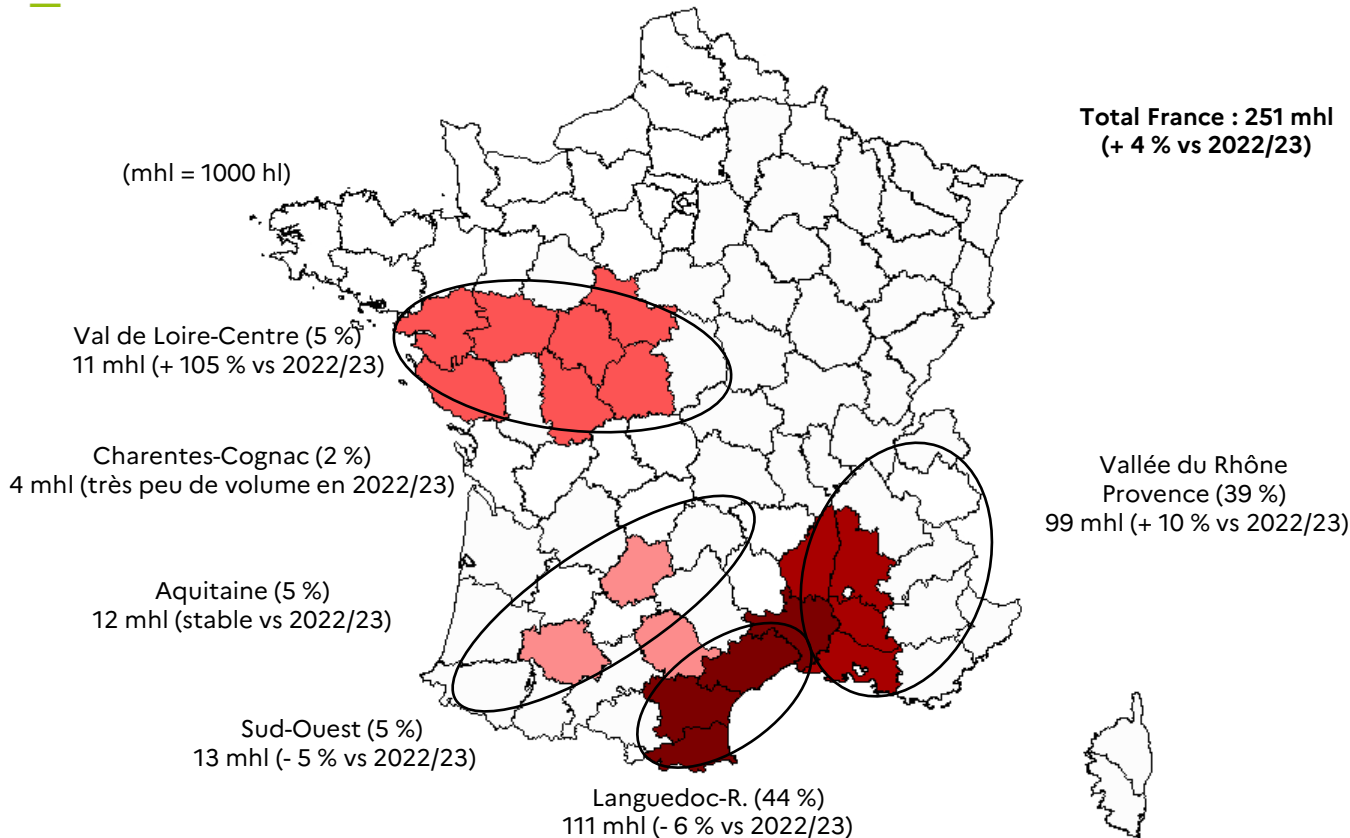
Languedoc-R. (47 %)
127 mhl (- 15 % vs 2022/23)

Source : Contrats d'achat FranceAgriMer

Ventes en vrac à 33 semaines de campagne 2023/24 (Mars 2024)

Transactions vrac Vin De France (SIG) rosé d'assemblage par bassin*

(*) Tous millésimes
confondus



Source : Contrats d'achat FranceAgriMer

Ventes en vrac à 33 semaines de campagne 2023/24 (Mars 2024)

Transactions vrac Vin De France (SIG) blanc d'assemblage par bassin*

Total France : 346 mhl
(+ 26 % vs 2022/23)

(mhl = 1000 hl)

Alsace (0 %)
134 hl (- 54 % vs 2022/23)

BBJS (0 %)
977 hl (Pas de données en 2022/23)

Vallée du Rhône
Provence (10 %)
34 mhl (+ 5 % vs 2022/23)

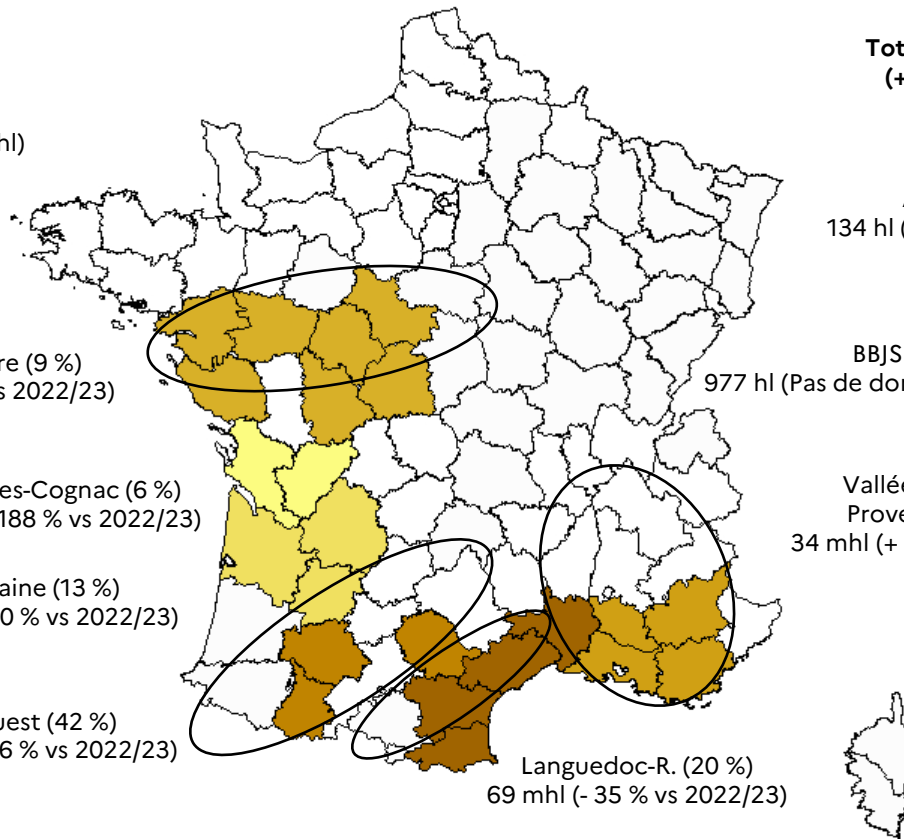
Val de Loire-Centre (9 %)
32 mhl (+ 577 % vs 2022/23)

Charentes-Cognac (6 %)
20 mhl (+ 188 % vs 2022/23)

Aquitaine (13 %)
46 mhl (+ 10 % vs 2022/23)

Sud-Ouest (42 %)
144 mhl (+ 76 % vs 2022/23)

Languedoc-R. (20 %)
69 mhl (- 35 % vs 2022/23)

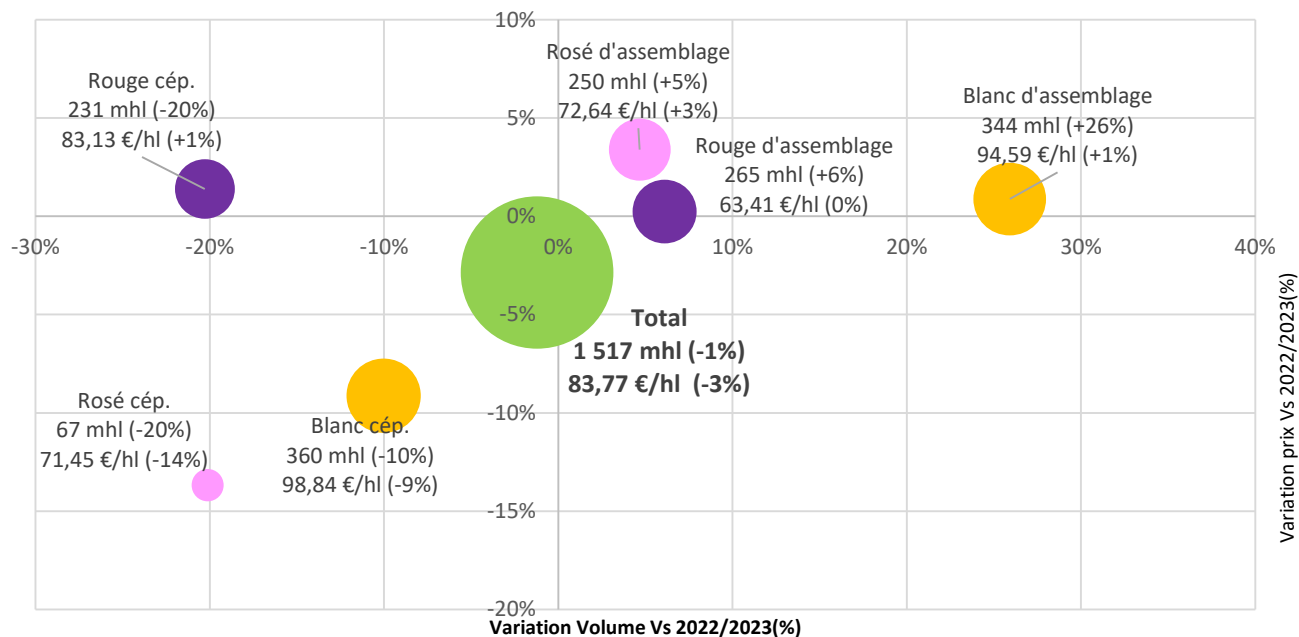


(*) Tous millésimes
confondus

Source : Contrats d'achat FranceAgriMer

Ventes en vrac à 33 semaines de campagne 2023/24 (Mars 2024)

Transaction vrac Vin de France (SIG) à 33 semaines de campagne 2023/24 (tous millésimes confondus)



Source : Contrats d'achat FranceAgriMer

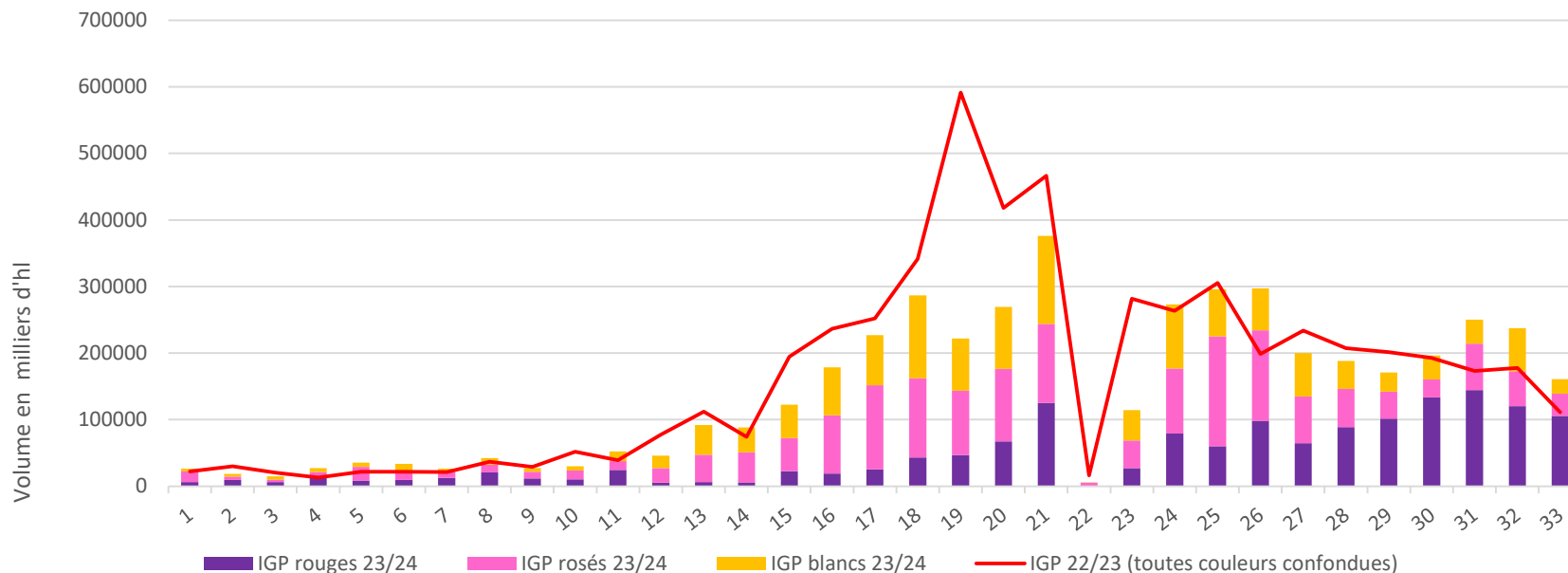
Ventes en vrac à 33 semaines de campagne 2023/24 (Mars 2024)

Transactions vrac IGP en 2023/24 *

Cumul IGP rouges depuis le début de la campagne 2022/23 : **1 525** mhl ; - 22 % vs 2022/23

Cumul IGP rosés depuis le début de la campagne 2022/23 : **1 731** mhl ; - 6 % vs 2022/23

Cumul IGP blancs depuis le début de la campagne 2022/23 : **1 377** mhl ; - 15 % vs 2022/23



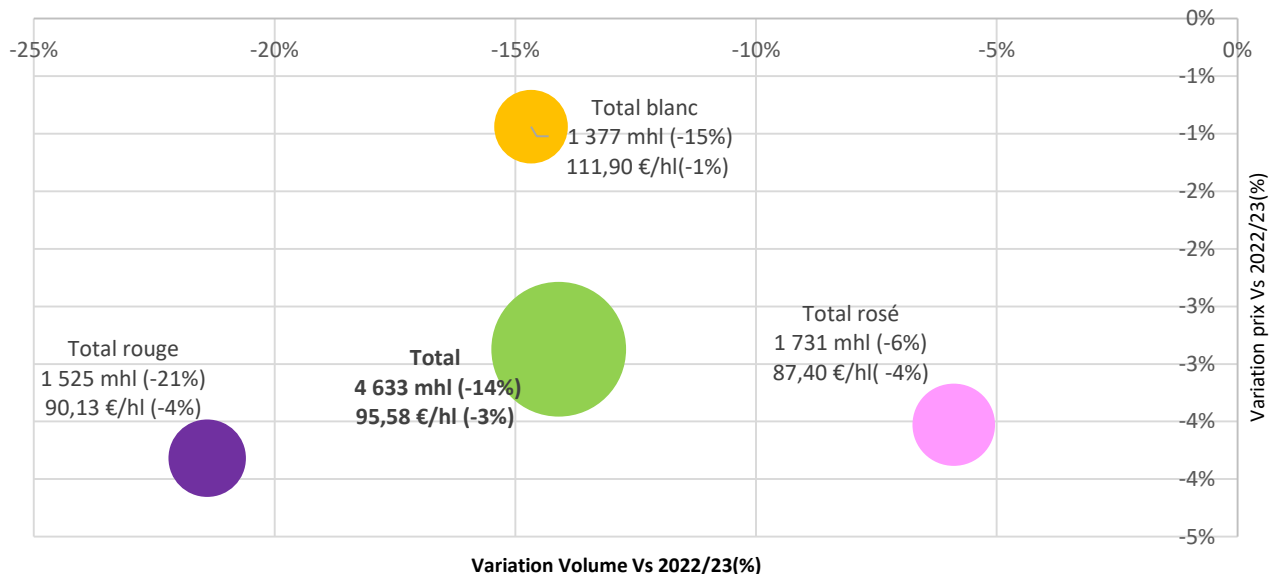
(*) Tous millésimes confondus

Source : Contrats d'achat FranceAgriMer

Ventes en vrac à 33 semaines de campagne 2023/24 (Mars 2024)

Transaction vrac Vin IGP à 33 semaines de campagne 2023/24*

(*) Tous millésimes confondus.

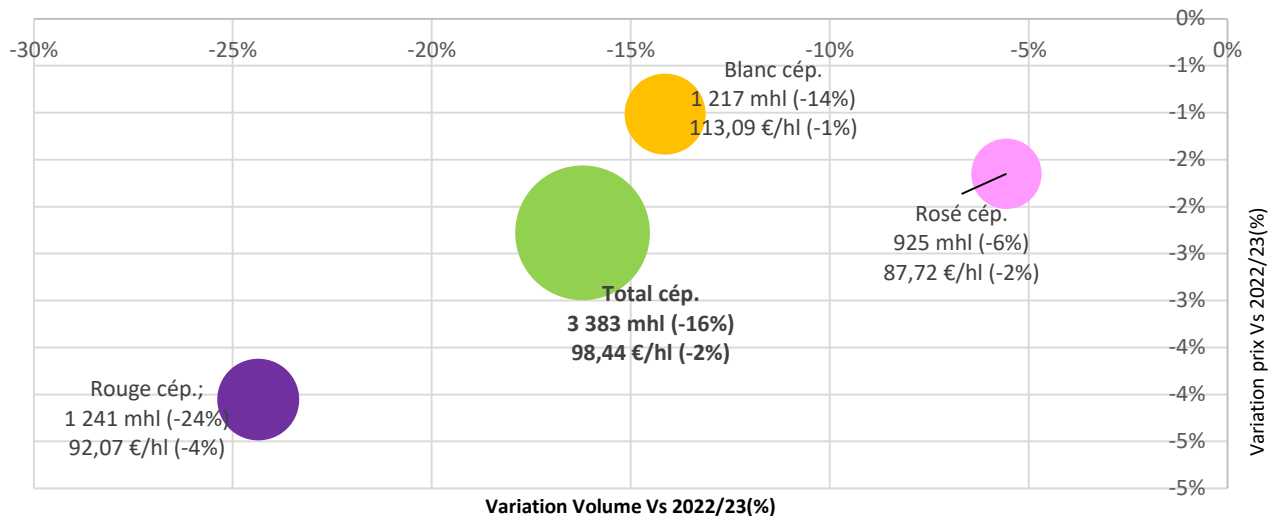


Source : Contrats d'achat FranceAgriMer

Ventes en vrac à 33 semaines de campagne 2023/24 (Mars 2024)

Transaction vrac Vin IGP à 33 semaines de campagne 2023/24 (avec mention de cépage)

(*) Vin IGP de cépage = 73 %
des volumes



Source : Contrats d'achat FranceAgriMer

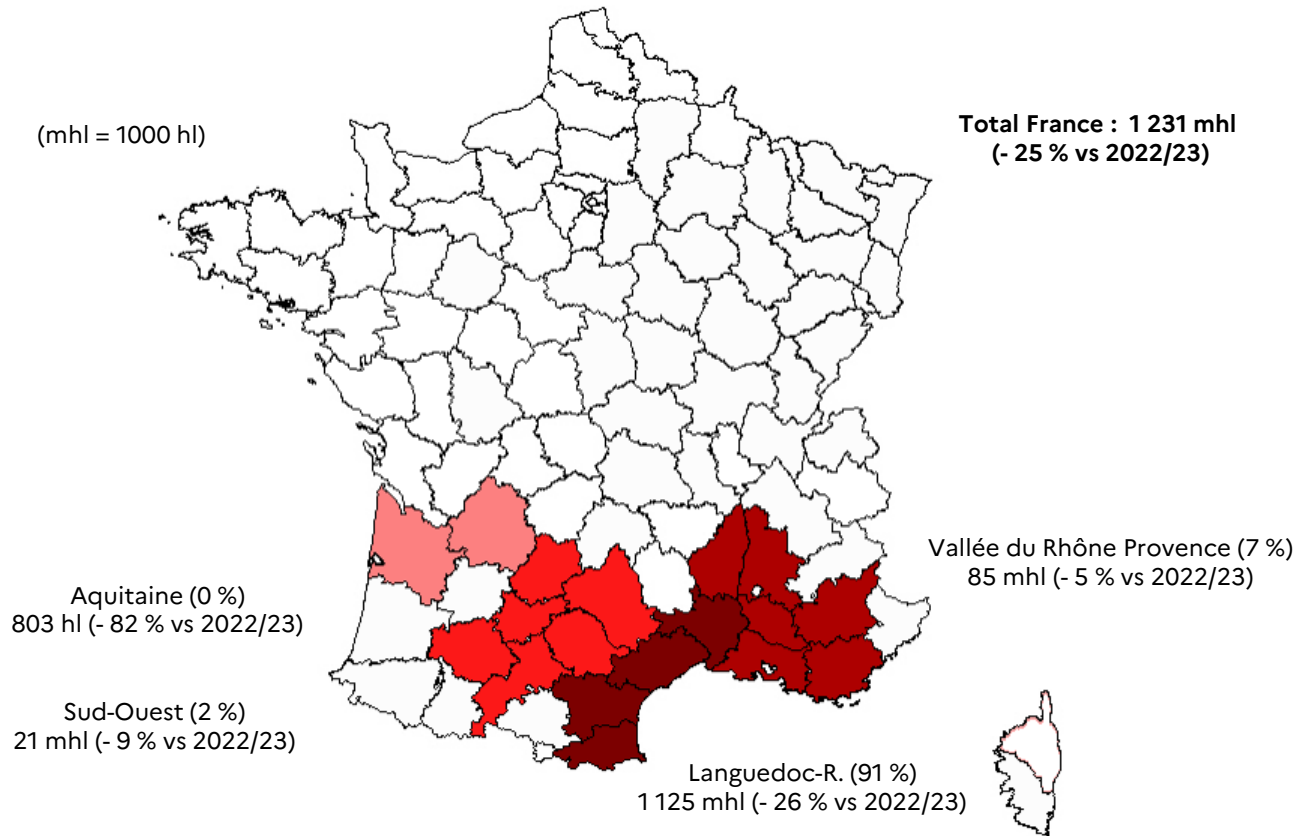
Ventes en vrac à 33 semaines de campagne 2023/24 (Mars 2024)

Transactions vrac IGP rouges avec mention de cépage par bassin*

(mhl = 1000 hl)

(*) Tous millésimes confondus.

(**) Sans les volumes de la vallée de la Loire.



Source : Contrats d'achat FranceAgriMer

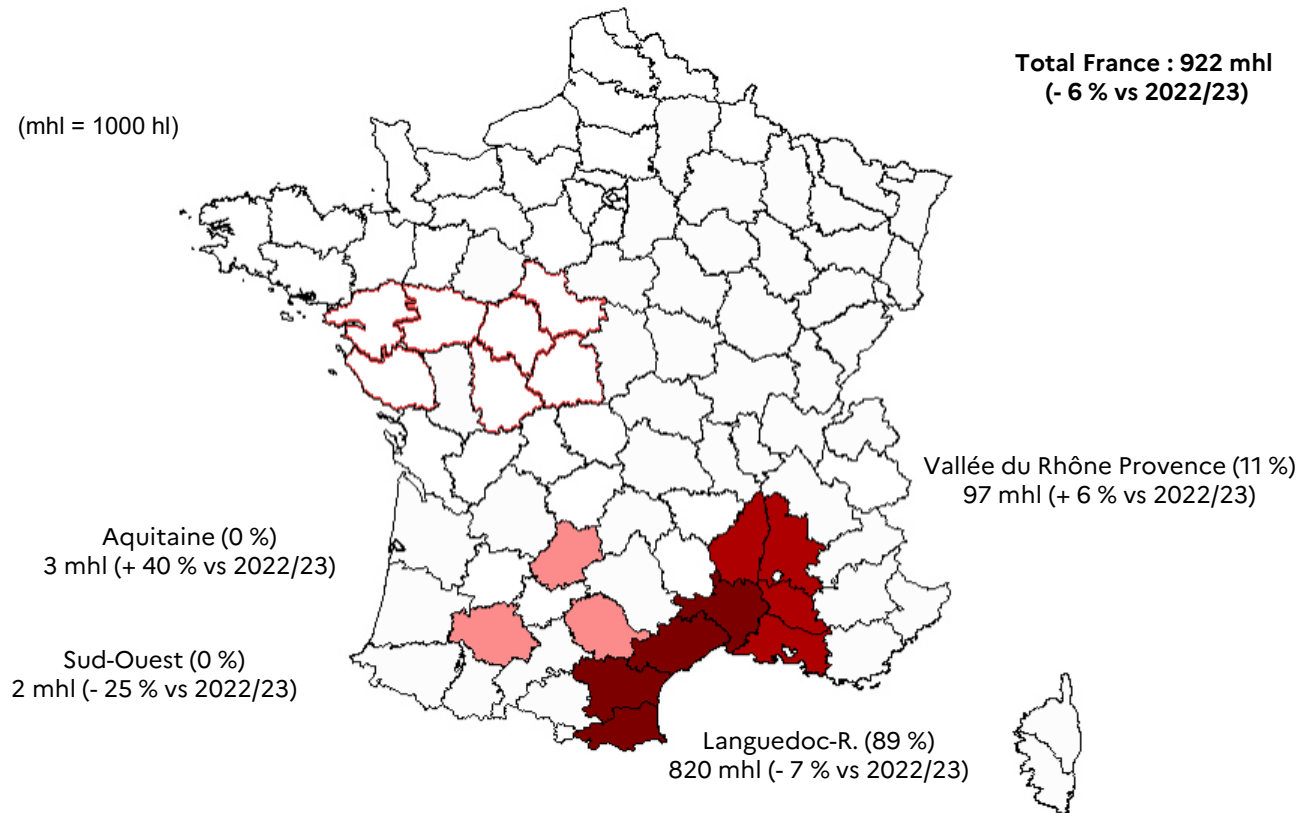
Ventes en vrac à 33 semaines de campagne 2023/24 (Mars 2024)

Transactions vrac IGP rosés avec mention de cépage par bassin*

(*) Tous millésimes confondus.

(mhl = 1000 hl)

(**) Sans les volumes de la vallée de la Loire.



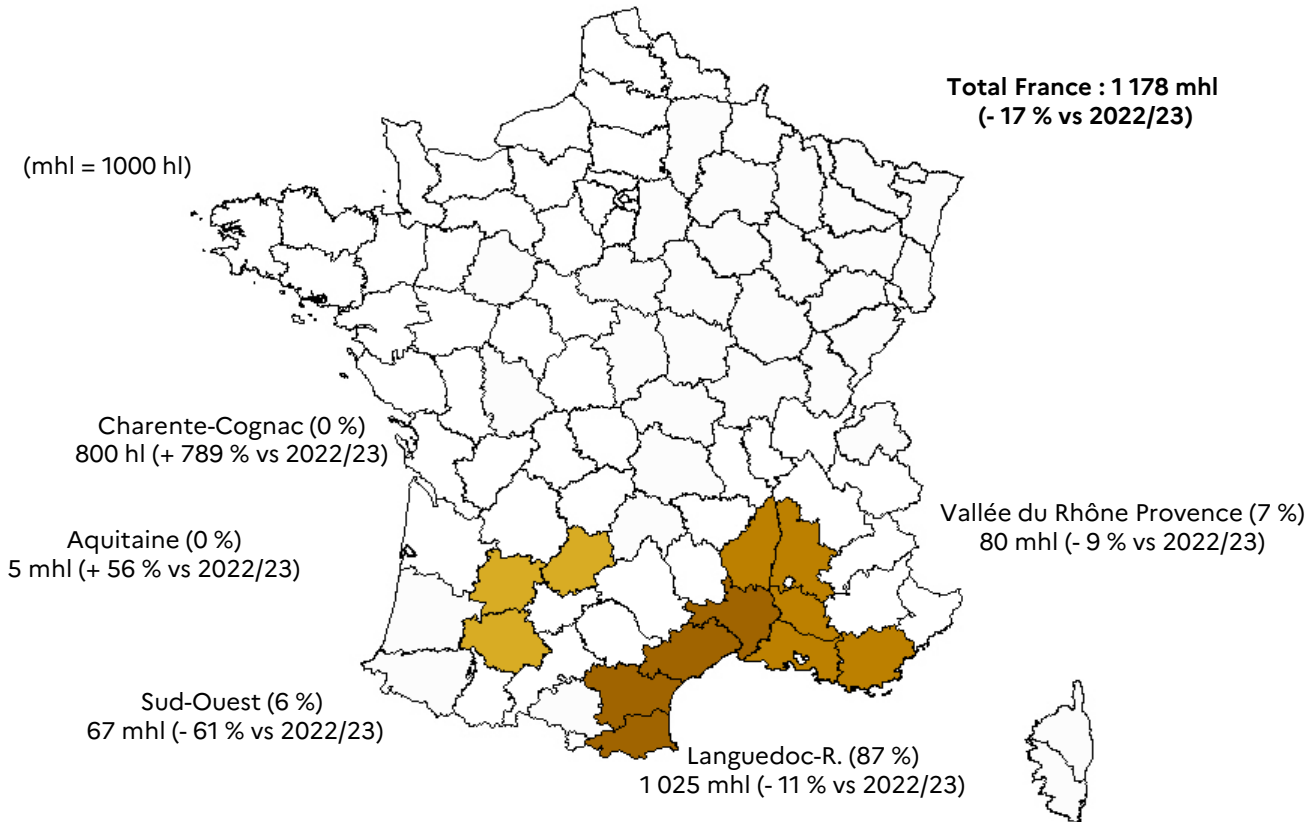
Source : Contrats d'achat FranceAgriMer

Ventes en vrac à 33 semaines de campagne 2023/24 (Mars 2024)

Transactions vrac IGP blancs avec mention de cépage par bassin*

(*) Tous millésimes confondus.

(**) Sans les volumes de la vallée de la Loire.

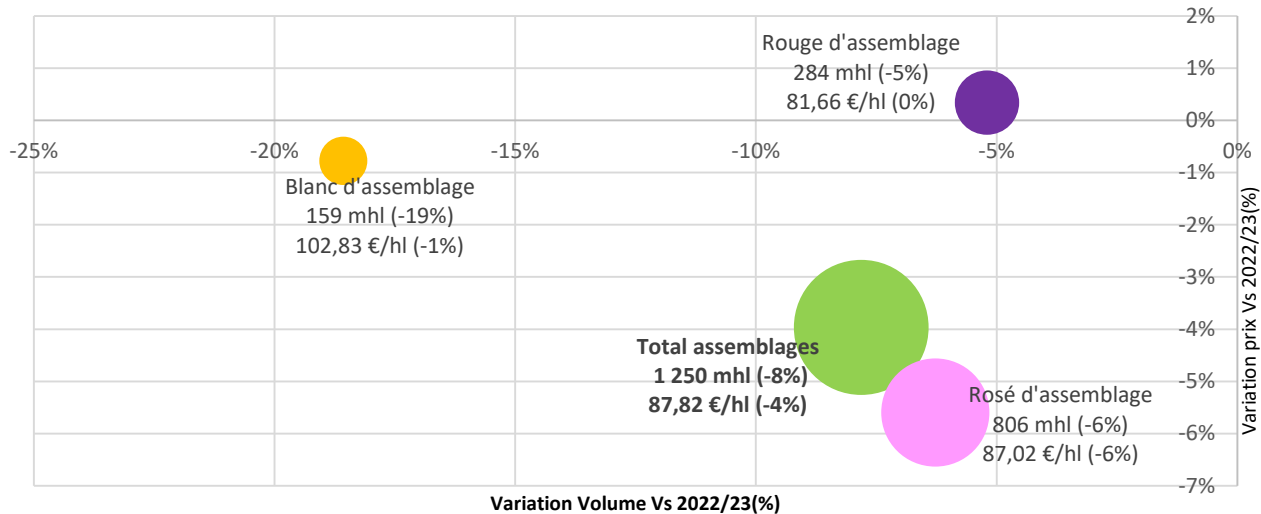


Source : Contrats d'achat FranceAgriMer

Ventes en vrac à 33 semaines de campagne 2023/24 (Mars 2024)

Transaction vrac Vin IGP à 33 semaines de campagne 2023/24 (d'assemblage*)

(*) Vin IGP d'assemblage = 27 % des volumes



Source : Contrats d'achat FranceAgriMer

Ventes en vrac à 33 semaines de campagne 2023/24 (Mars 2024)

Transactions vrac IGP rouges sans mention de cépage par bassin*

(mhl = 1000 hl)

(*) Tous millésimes
confondus.

(**) Sans les volumes de
la vallée de la Loire.

Total France : 283 mhl
(- 6 % vs 2022/23)

Aquitaine (1 %)
2 mhl (+ 202 % vs 2022/23)

Sud-Ouest (4 %)
12 mhl (+ 101 % vs 2022/23)

Languedoc-R. (70 %)
199 mhl (- 13 % vs 2022/23)

Vallée du Rhône Provence (25 %)
70 mhl (+ 8 % vs 2022/23)

Source : Contrats d'achat FranceAgriMer

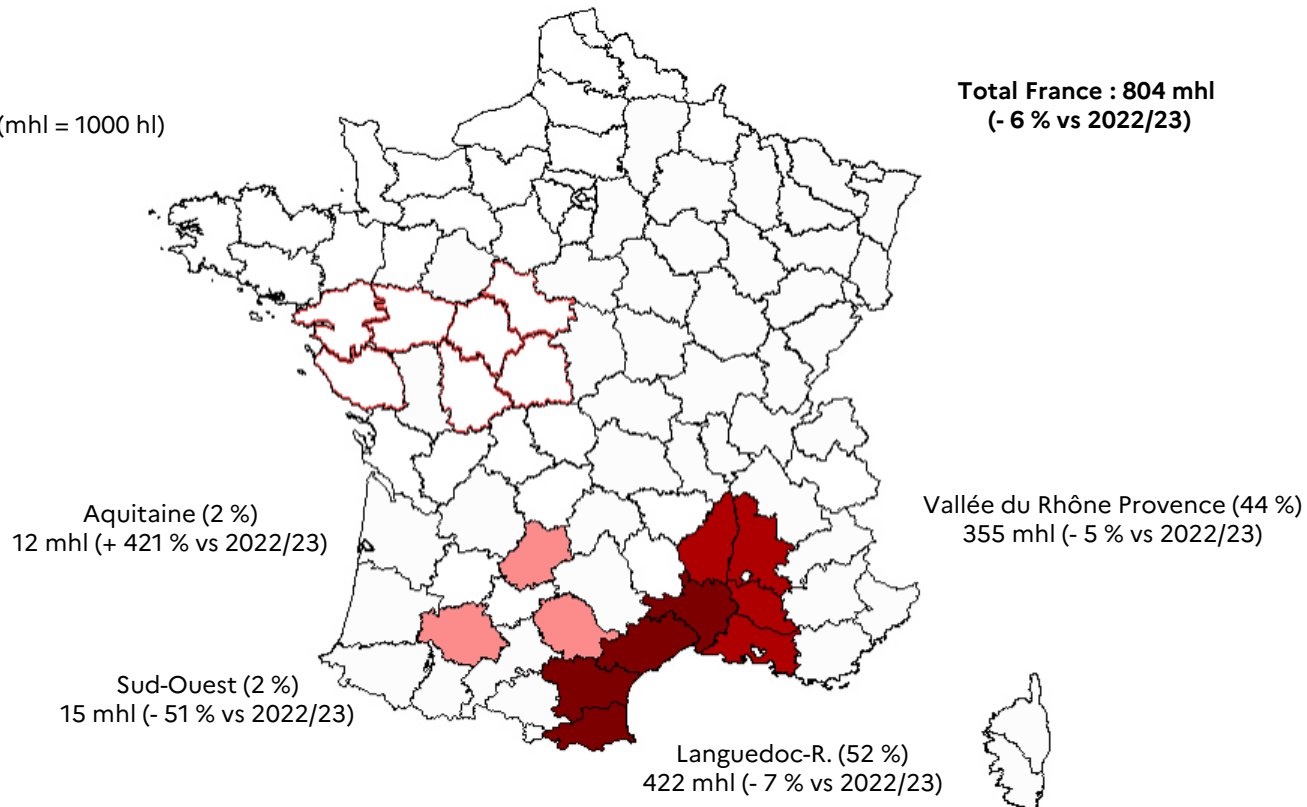
Ventes en vrac à 33 semaines de campagne 2023/24 (Mars 2024)

Transactions vrac IGP rosés sans mention de cépage par bassin*

(*) Tous millésimes confondus.

(mhl = 1000 hl)

(**) Sans les volumes de la vallée de la Loire.



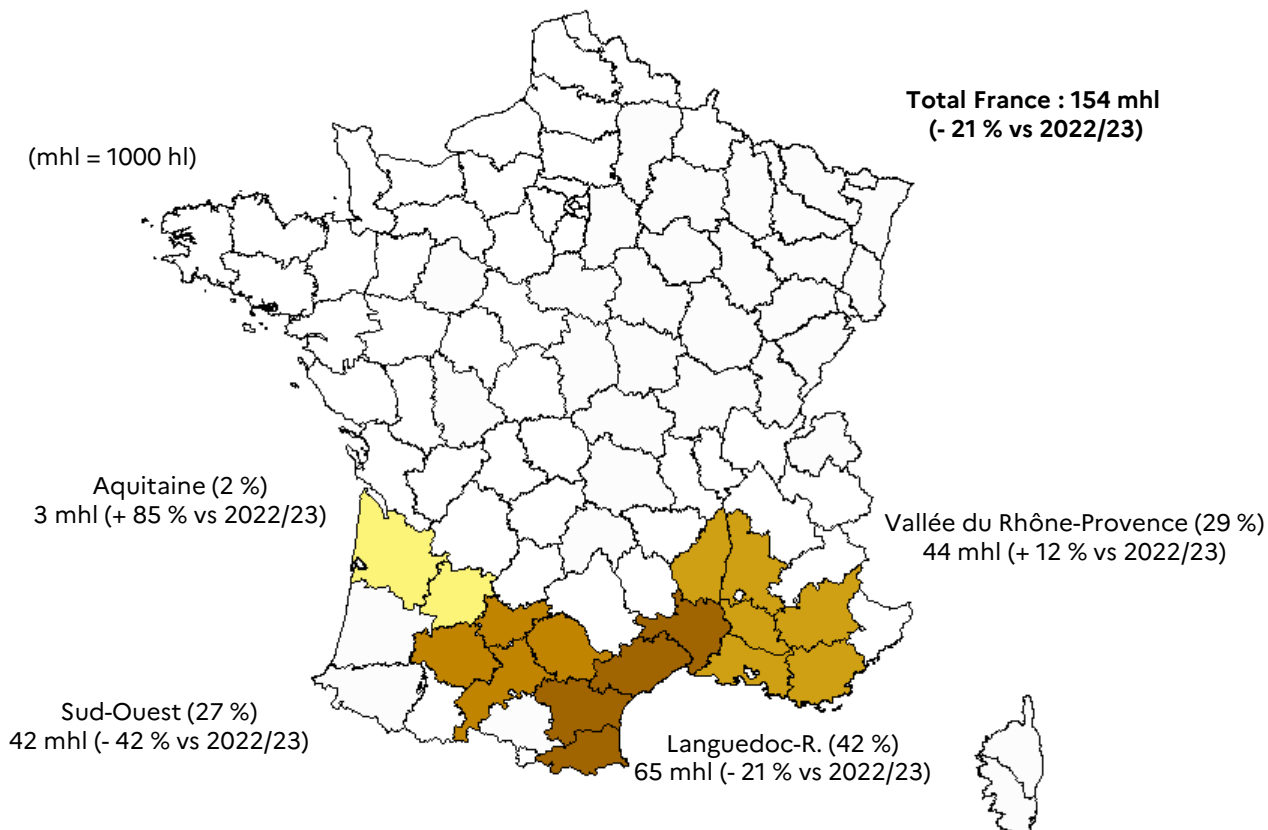
Source : Contrats d'achat FranceAgriMer

Ventes en vrac à 33 semaines de campagne 2023/24 (Mars 2024)

Transactions vrac IGP blancs sans mention de cépage par bassin*

(*) Tous millésimes confondus.

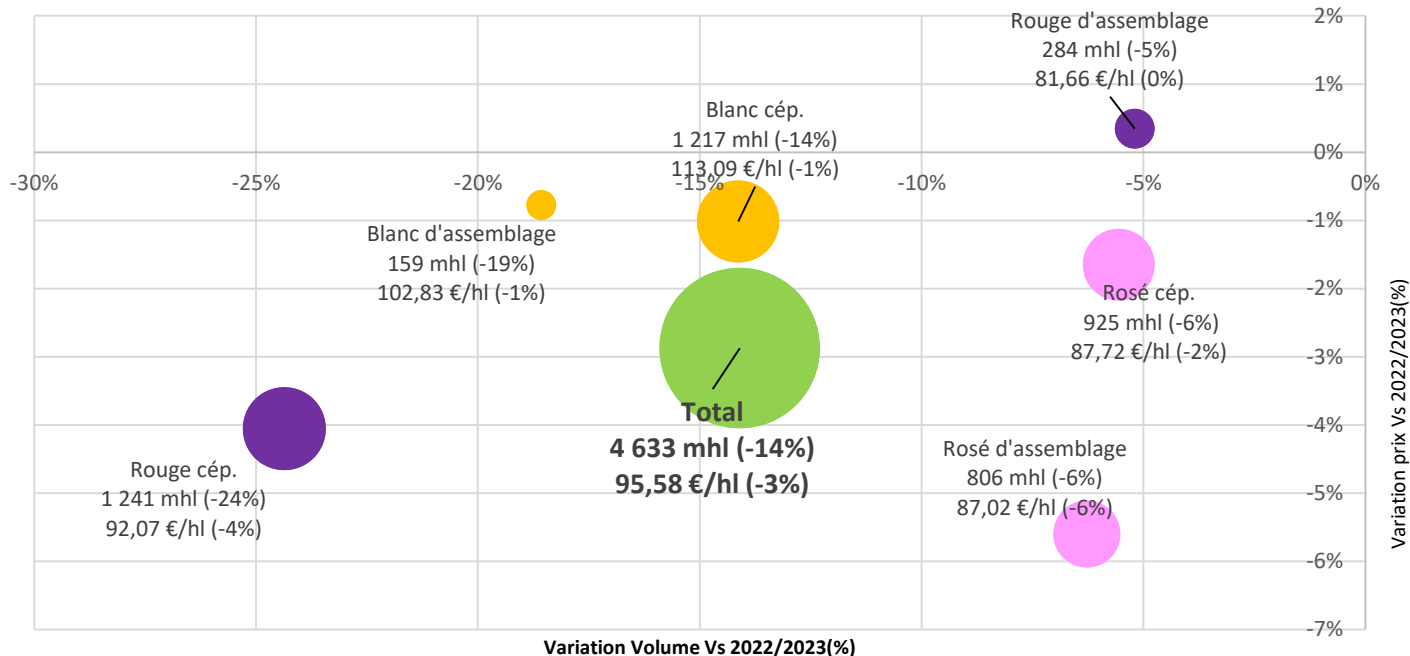
(**) Sans les volumes de la vallée de la Loire.



Source : Contrats d'achat FranceAgriMer

Ventes en vrac à 33 semaines de campagne 2023/24 (Mars 2024)

Transaction vrac Vin IGP à 33 semaines de campagne 2023/24 (tous millésimes confondus)

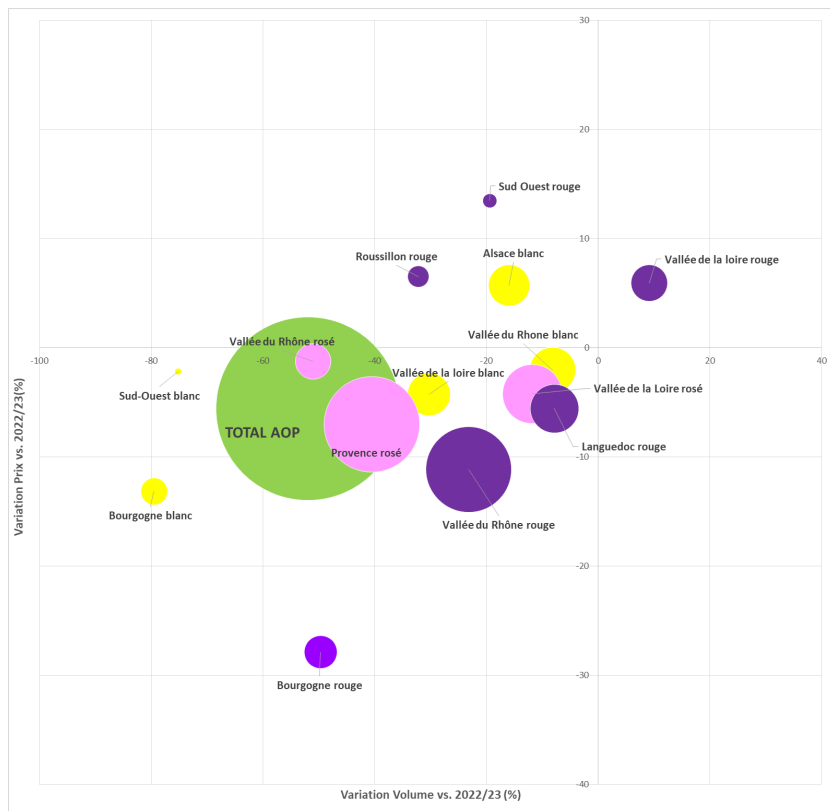


Source : Contrats d'achat FranceAgriMer

Ventes en vrac à 33 semaines de campagne 2023/24 (Mars 2024)

AOP rouges/rosés/blancs en 2023/24

Transactions vrac à la production****



•* Variations en vol. non significatives

•** Sud-ouest **yc. Cahors**

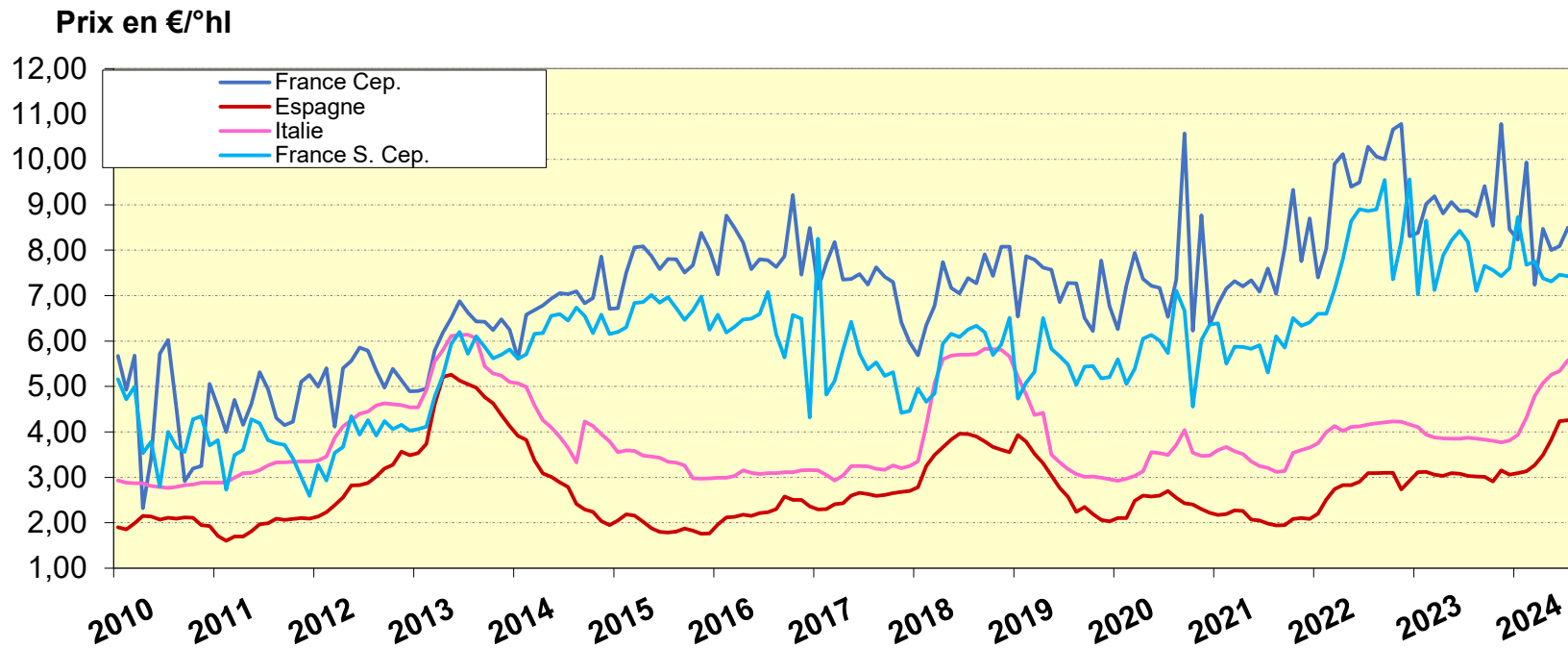
•*** Tous millésimes confondus

•**** Données par bassins suivis mensuellement

Source : Organisations interprofessionnelles, Elaboration : FranceAgriMer

Ventes en vrac à 6 mois de campagne 2023/24 (fin Janvier 2023)

Prix moyen mensuel des vins sans indication géographique blancs France/Espagne/Italie à fin Février 2024

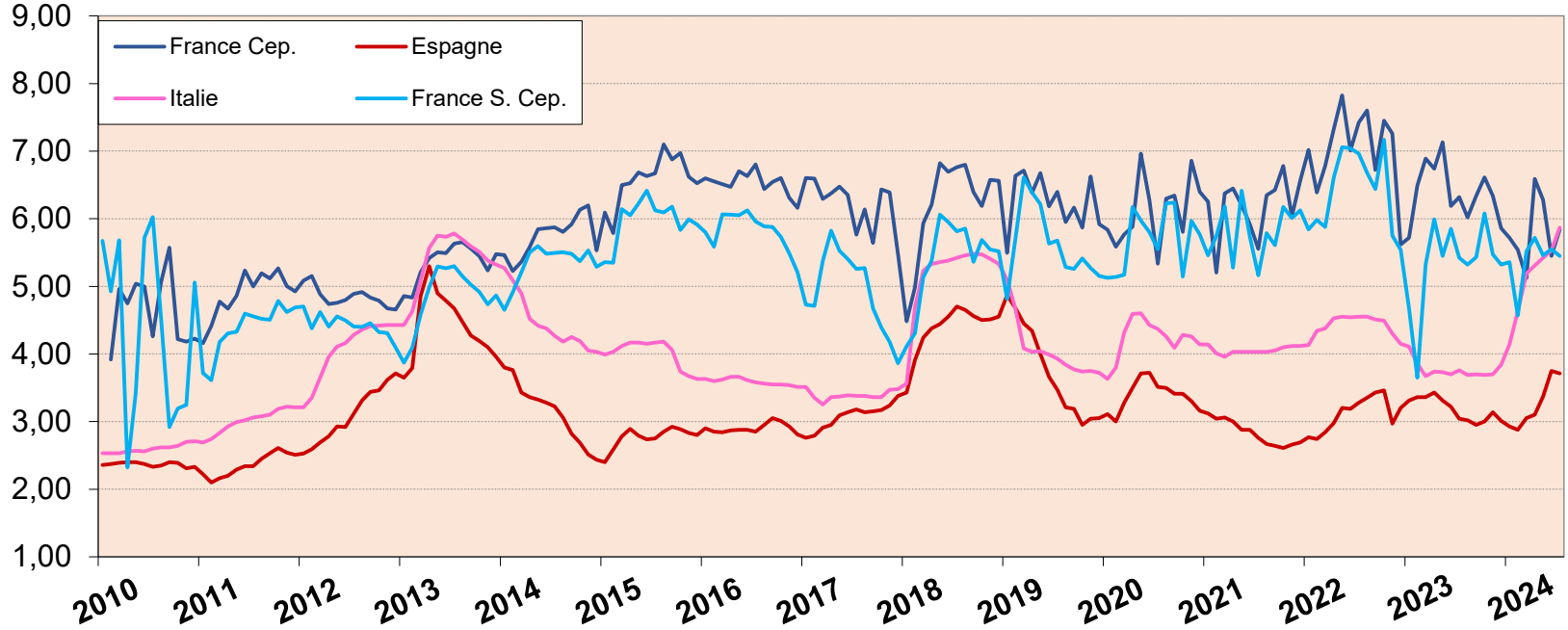


Sources : Contrats d'achat VSIG Vrac FranceAgriMer, ISMEA,
et moyenne mensuelle FranceAgriMer des cotations de la "Semana Vitivinicola".

À fin Février 2024

Prix moyen mensuel des vins sans indication géographique rouges France/Espagne/Italie à fin Février 2024

Prix en €/°hl



Sources : Contrats d'achat VSIG Vrac FranceAgriMer, ISMEA,
et moyenne mensuelle FranceAgriMer des cotations de la "Semana Vitivinicola".

À fin Février 2024

Evolution des sorties de chais des récoltants et négociants vinificateurs cumul Décembre 2022/23 vs Décembre 2023/24

	Sorties de chais (en milliers d'hl)		
	2022/23	2023/24	Var. en %
AOC/AOP	5 467	5 109	-7%
IGP	2 562	2 359	-8%
VDF (SIG)	1 940	1 862	-4%
TOTAL	9 969	9 330	-6%

Source : DGDDI

Sorties de chais cumulées à 5 mois de campagne 2023/24 (*fin Décembre 2023*)



**RÉPUBLIQUE
FRANÇAISE**

*Liberté
Égalité
Fraternité*



FranceAgriMer

ÉTABLISSEMENT NATIONAL
DES PRODUITS DE L'AGRICULTURE ET DE LA MER

Direction Marchés Études et Prospective